

# БЮДЖЕТ ДЛЯ ГРАЖДАН

2024



НА ОСНОВЕ ГОДОВОГО ОТЧЁТА

ОБ ИСПОЛНЕНИИ БЮДЖЕТА

ГОРОДСКОГО ОКРУГА ЖУКОВСКИЙ

**ЗА 2023 ГОД**

# ГЛОССАРИЙ



## БЮДЖЕТ

— форма образования и расходования денежных средств, предназначенных для финансового обеспечения задачи функций государства и местного самоуправления.



## БЮДЖЕТНАЯ СИСТЕМА

— совокупность бюджетов всех уровней и бюджетов государственных внебюджетных фондов, основанная на экономических отношениях, государственном устройстве и регулируемая законодательством Российской Федерации.



## БЮДЖЕТНЫЙ ПРОЦЕСС

— это деятельность органов государственной власти, органов местного самоуправления и иных участников бюджетного процесса по составлению и рассмотрению проектов бюджетов, утверждению и исполнению бюджетов, контролю за их исполнением, осуществлению бюджетного учета, рассмотрению и утверждению бюджетной отчетности и внешних проверок.

## ДОХОДЫ БЮДЖЕТА

— поступающие в бюджет денежные средства, за исключением средств, являющихся в соответствии с настоящим Кодексом источниками финансирования дефицита бюджета.



## ПРОФИЦИТ БЮДЖЕТА

— превышение доходов бюджета над его расходами.



### ДОТАЦИИ

— межбюджетные трансферты, предоставляемые на безвозмездной и безвозвратной основе без установления на правлений их использования.



### СУБВЕНЦИИ

— межбюджетные трансферты, предоставляемые в целях Финансового обеспечения расходных обязательств, возникающих при выполнении государственных полномочий Российской Федерации субъектов Российской Федерации.



### СУБСИДИИ

— межбюджетные трансферты, предоставляемые в целях софинансирования расходных обязательств, возникающих при выполнении полномочий органов местного самоуправления.



### ИНЫЕ МЕЖБЮДЖЕТНЫЕ ТРАНСФЕРТЫ

— это целевые трансферты, представление на осуществление части полномочий по решению вопросов регионального (местного) значения в соответствии с заключенными соглашениями.

## РАСХОДЫ БЮДЖЕТА

— выплачиваемые из бюджета денежные средства, за исключением средств, являющихся в соответствии с настоящим Кодексом источниками финансирования дефицита бюджета.



## ДЕФИЦИТ БЮДЖЕТА

— превышение расходов бюджета над его доходами.

## КОНСОЛИДИРОВАННЫЙ БЮДЖЕТ

— свод бюджетов бюджетной системы Российской Федерации на соответствующей территории (за исключением бюджетов государственных внебюджетных фондов) без учета межбюджетных трансфертов между этими бюджетами.

# Информация о выполнении основных показателей социально-экономического развития городского округа Жуковский

Показатели	Единица измерения	2023 год		Процент выполнения	2024 год		Процент выполнения
		План	Факт		План	Ожидаемое исполнение	
<b>1. Демографические показатели</b>							
Численность постоянного населения (на конец года)	человек	110 019	110 019	100,0	109 572	109 572	100,0
Численность постоянного населения (среднегодовая)	человек	110 263	110 263	100,0	109 796	109 796	100,0
<b>3. Промышленное производство</b>							
Объем отгруженных товаров собственного производства, выполненных работ и услуг собственными силами по промышленным видам деятельности по крупным и средним организациям (без организаций с численностью работающих менее 15 человек)	млн рублей в ценах соответствующих лет	31 382,1	31 382,1*	100,0	33 892,1	33 892,1*	100,0
<b>Справочно:</b> индекс-дефлятор цен	процент к предыдущему году	101,6	101,6	100,0	104,7	104,7	100,0
<b>7. Малое и среднее предпринимательство</b>							
Число малых и средних предприятий, включая микропредприятия (на конец года)	единица	5 022	5 278	105,0	5 030	5 030	100,0
<b>8. Инвестиции</b>							
Инвестиции в основной капитал за счет всех источников финансирования (без субъектов малого предпринимательства и объемов инвестиций, не наблюдаемых прямыми статистическими методами) - всего	млн рублей	4 931,6	4 600,0*	93,3	5 678,6	4 900,0*	86,3

# Информация о выполнении основных показателей социально-экономического развития городского округа Жуковский

Показатели	Единица измерения	2023 год		Процент выполнения	2024 год		Процент выполнения
		План	Факт		План	Ожидаемое исполнение	
<b>9. Строительство</b>							
Объем жилищного строительства	тыс. кв. м общей площади	4,9	4.9*	100,0	13,7	13.7*	100,0
Уровень обеспеченности населения жильем (на конец года)	кв. м на человека	22,87	22.87*	100,0	23,09	23.09*	100,0
<b>Справочно:</b> Жилищный фонд на конец года	тыс. кв. м	2 515,8	2 515.8*	100,0	2 529.5*	2 529.5*	100,0
<b>12. Труд и заработная плата</b>							
Количество созданных рабочих мест	единица	1 824	2 379	130,4	1 828	1 780	97,4
Численность официально зарегистрированных безработных, на конец года	человек	150	150	100,0	140	140	100,0
Фонд начисленной заработной платы	млн рублей	38 406,40	38 406.4*	100,0	41 749,50	41 749.5*	100,0
Среднемесячная номинальная начисленная заработная плата работников (по полному кругу организаций)	рубли	86 005,80	86 005.8*	100,0	92 769,20	92 769.2*	100,0
Индекс потребительских цен, в среднем за год	процент	107,1	107.1*	100,0	106,8	106.8*	100,0
Среднемесячная заработная плата отдельных категорий работников социальной сферы и науки и отношение средней заработной платы отдельных категорий работников социальной сферы и науки к среднемесячному доходу от трудовой деятельности по Московской области:							

# Информация о выполнении основных показателей социально-экономического развития городского округа Жуковский

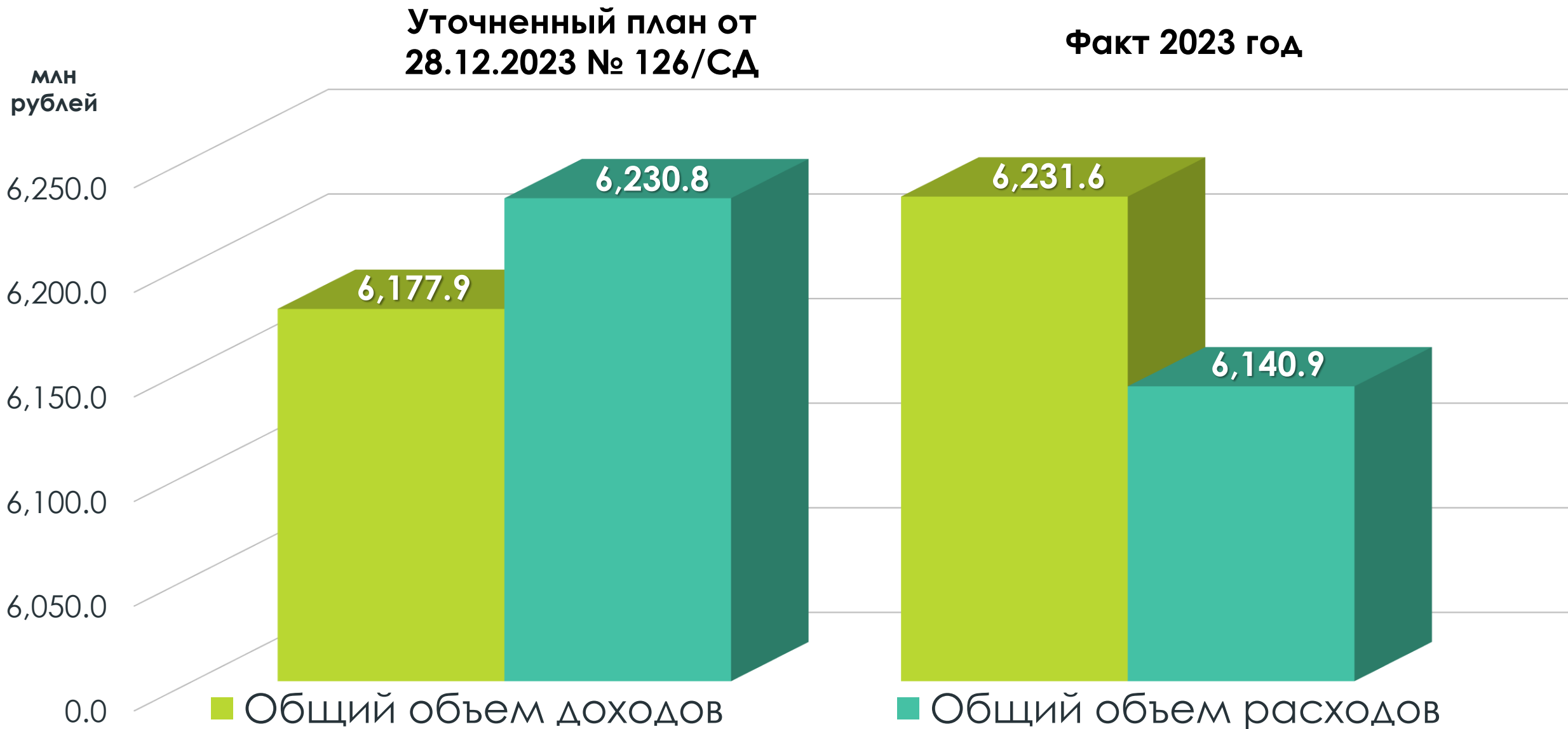
Показатели	Единица измерения	2023 год		Процент выполнения	2024 год		Процент выполнения
		План	Факт		План	Ожидаемое исполнение	
Среднемесячная номинальная начисленная заработная плата педагогических работников общеобразовательных организаций	рубль	69 514,60	69 514.6*	100,0	76 243,80	76 243.8*	100,0
Среднемесячная номинальная начисленная заработная плата педагогических работников дошкольных образовательных организаций	рубль	63 738,90	69 738.9*	100,0	68 413,60	68 413.6*	100,0
Среднемесячная номинальная начисленная заработная плата педагогических работников организаций дополнительного образования детей	рубль	72 454,60	72 454.6*	100,0	77 768,50	77 768.5*	100,0
Среднемесячная номинальная начисленная заработная плата работников муниципальных учреждений культуры - всего	рубль	62 357,10	62 357.1*	100,0	66 756,10	66 756.1*	100,0
<b>14. Торговля и услуги</b>							
Площадь торговых объектов предприятий розничной торговли (на конец года)	тыс. кв. м	250	250*	100,0	251,2	251.2*	100,0
Обеспеченность населения площадью торговых объектов	кв. м на 1 000 чел.	2 267,30	2 267.3*	100,0	2 287,90	2287.9*	100,0
Оборот розничной торговли по крупным и средним организациям (без организаций с численностью работающих менее 15 человек)	млн рублей	18 467,90	18 467.9*	100,0	19 620,00	19 620.0*	100,0
<b>17. Образование</b>							
<b>Справочно:</b> Общее число обучающихся в государственных (муниципальных) общеобразовательных организациях	человек	12 200	12 200*	100,0	12 300	12 300*	100,0

\*Оценочные значения

# Информация о выполнении основных характеристик бюджета городского округа Жуковский

№	Наименование показателя	млн рублей		Процент выполнения плана
		Уточненный план от 28.12.2023 № 126/СД	Факт 2023 год	
<b>1</b>	<b>Общий объем доходов</b>	<b>6 177,9</b>	<b>6 231,6</b>	<b>100,9</b>
1.1	Налоговые и неналоговые доходы	2 591,1	2 669,2	103,0
1.2	Безвозмездные поступления	3 586,8	3 562,4	99,3
<b>2</b>	<b>Общий объем расходов</b>	<b>6 230,8</b>	<b>6 140,9</b>	<b>98,6</b>
<b>3</b>	<b>Дефицит бюджета (-)/ Профицит бюджета (+)</b>	<b>- 52,9</b>	<b>+ 90,7</b>	
<b>4</b>	<b>Муниципальный долг</b>	<b>373,2</b>	<b>347,7</b>	

# Информация о выполнении основных характеристик бюджета городского округа Жуковский



# СТРУКТУРА НАЛОГОВЫХ ДОХОДОВ 2023 ГОД

млн рублей

■ НДФЛ: 1 378,2

■ Акцизы: 3,5

■ УСН: 501,8

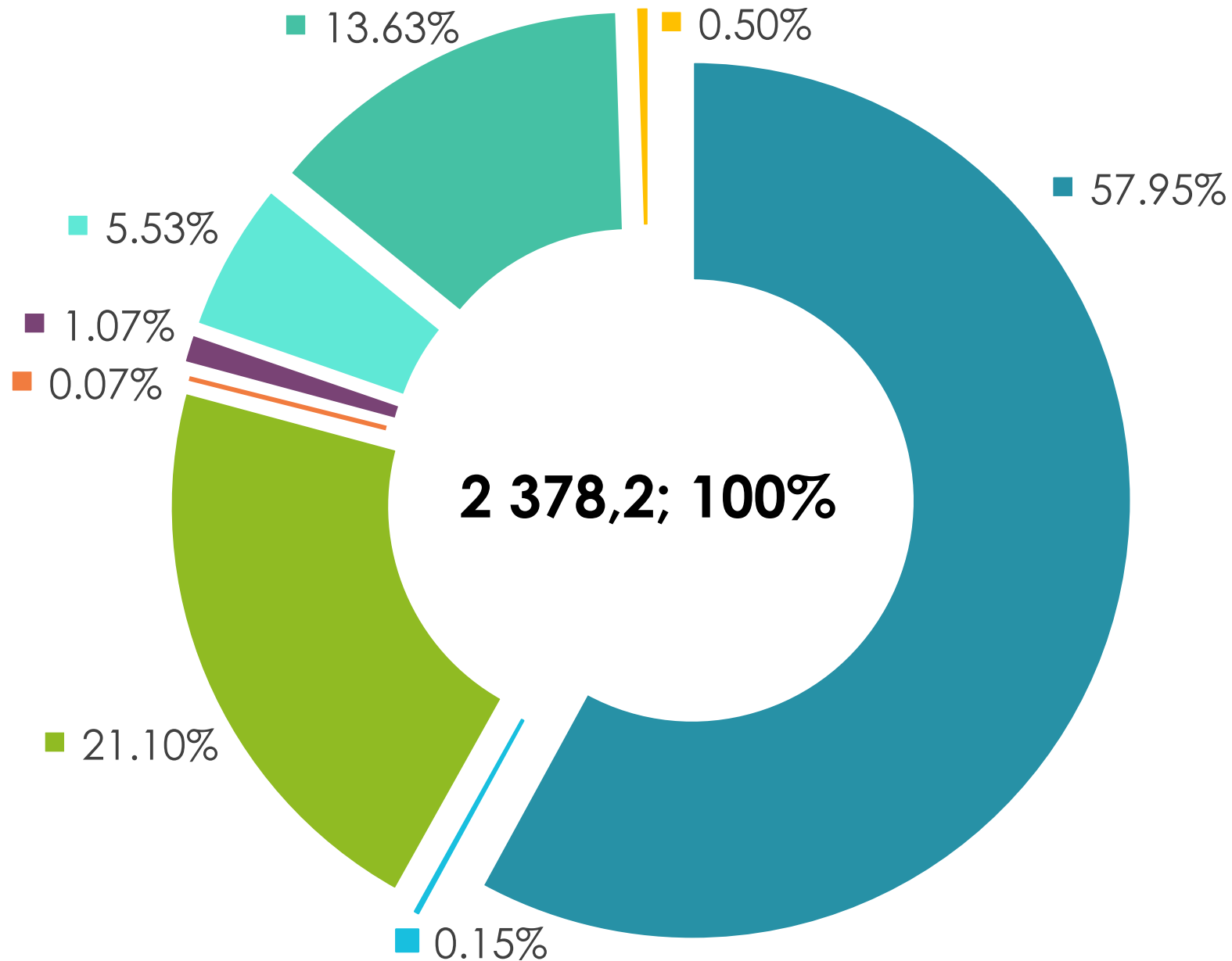
■ ПСН: 25,5

■ АУСН: 1,7

■ Налог на имущество ФЛ: 131,5

■ Земельный налог: 324,2

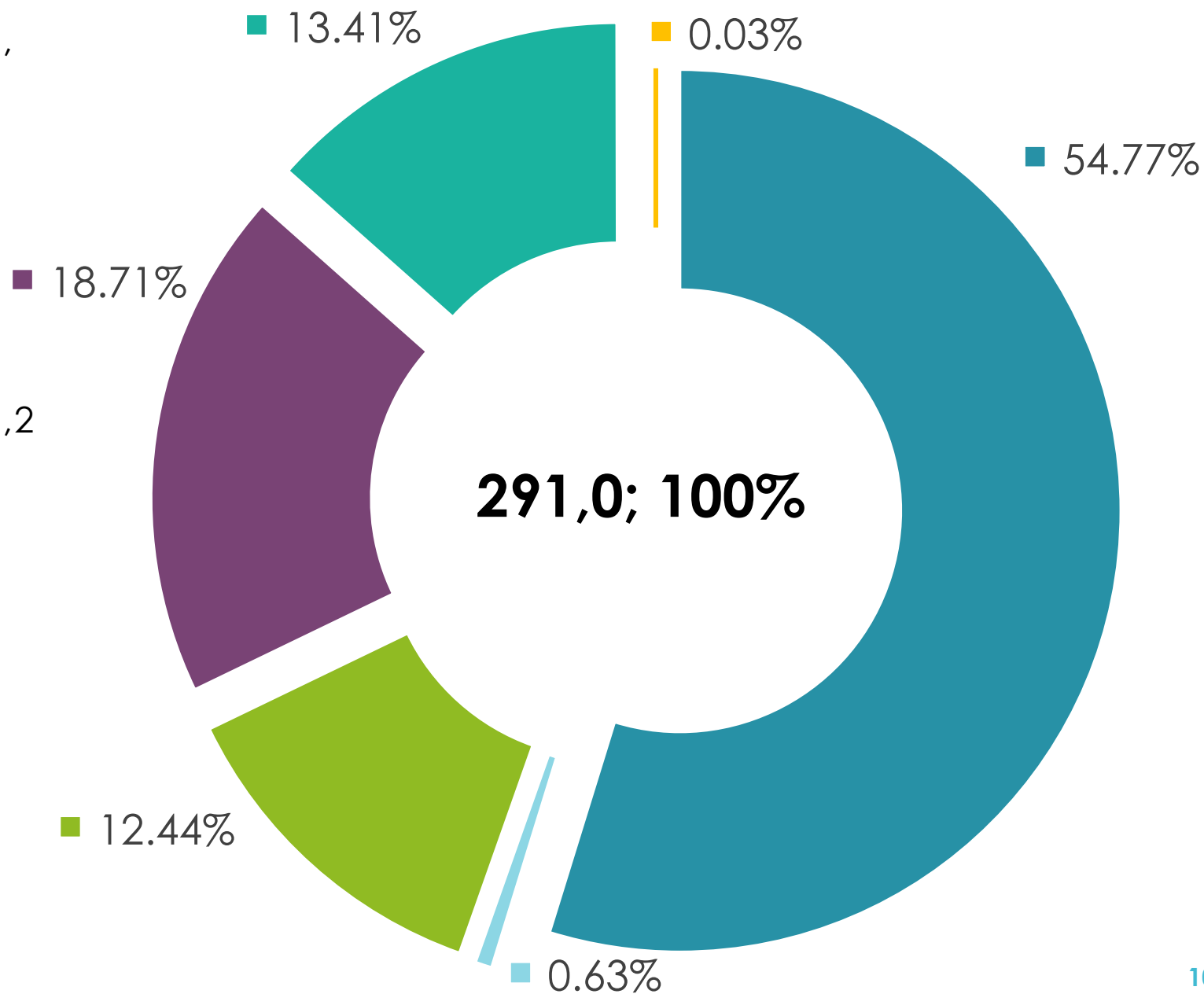
■ Прочие налоговые доходы: 11,8



# СТРУКТУРА НЕНАЛОГОВЫХ ДОХОДОВ 2023 ГОД

млн рублей

- Доходы от использования имущества, находящегося в гос и мун собственности: 159,4
- Платежи при пользовании природными ресурсами: 1,8
- Доходы от оказания платных услуг и компенсации затрат государства: 36,2
- Доходы от продажи материальных и нематериальных активов: 54,5
- Штрафы, санкции, возмещение ущерба: 39,0
- Прочие неналоговые доходы: 0,1



# Информация об объеме и структуре налоговых и неналоговых доходов, а также межбюджетных трансфертах, поступающих в бюджет городского округа Жуковский

Код бюджетной классификации	Наименование доходов	тыс. рублей			% исполнения первоначального плана	% исполнения уточненного плана
		Первоначальный план от 21.12.2022 № 93/СД	Уточненный план от 28.12.2023 № 126/СД	Факт 2023 год		
1 00 00 000 00 0000 000	<b>НАЛОГОВЫЕ И НЕНАЛОГОВЫЕ ДОХОДЫ</b>	<b>2 569 452,0</b>	<b>2 591 086,2</b>	<b>2 669 237,3</b>	<b>103,9</b>	<b>103,0</b>
1 01 00 000 00 0000 000	<b>НАЛОГИ НА ПРИБЫЛЬ, ДОХОДЫ</b>	<b>1 277 319,0</b>	<b>1 305 671,0</b>	<b>1 378 199,1</b>	<b>107,9</b>	<b>105,6</b>
1 01 02 000 01 0000 110	<b>Налог на доходы физических лиц</b>	<b>1 277 319,0</b>	<b>1 305 671,0</b>	<b>1 378 199,1</b>	<b>107,9</b>	<b>105,6</b>
1 01 02 010 01 0000 110	Налог на доходы физических лиц с доходов, источником которых является налоговый агент, за исключением доходов, в отношении которых исчисление и уплата налога осуществляются в соответствии со статьями 227, 227.1 и 228 Налогового кодекса Российской Федерации, а также доходов от долевого участия в организации, полученных физическим лицом - налоговым резидентом Российской Федерации в виде дивидендов	1 173 377,7	1 113 000,7	1 182 537,6	100,8	106,2
1 01 02 020 01 0000 110	Налог на доходы физических лиц с доходов, полученных от осуществления деятельности физическими лицами, зарегистрированными в качестве индивидуальных предпринимателей, нотариусов, занимающихся частной практикой, адвокатов, учредивших адвокатские кабинеты, и других лиц, занимающихся частной практикой в соответствии со статьей 227 Налогового кодекса Российской Федерации	2 381,0	1 531,0	1 388,2	58,3	90,7
1 01 02 030 01 0000 110	Налог на доходы физических лиц с доходов, полученных физическими лицами в соответствии со статьей 228 Налогового кодекса Российской Федерации (за исключением доходов от долевого участия в организации, полученных физическим лицом - налоговым резидентом Российской Федерации в виде дивидендов)	21 430,8	21 430,8	20 842,3	97,3	97,3
1 01 02 040 01 0000 110	Налог на доходы физических лиц в виде фиксированных авансовых платежей с доходов, полученных физическими лицами, являющимися иностранными гражданами, осуществляющими трудовую деятельность по найму на основании патента в соответствии со статьей 227.1 Налогового кодекса Российской Федерации	3 254,0	450,0	414,6	12,7	92,1
1 01 02 050 01 0000 110	Налог на доходы физических лиц с сумм прибыли контролируемой иностранной компании, полученной физическими лицами, признаваемыми контролирующими лицами этой компании, за исключением уплачиваемого в связи с переходом на особый порядок уплаты на основании подачи в налоговый орган соответствующего уведомления (в части суммы налога, не превышающей 650 000 рублей)	0,0	4,0	3,9	0,0	98,7
1 01 02 080 01 0000 110	Налог на доходы физических лиц в части суммы налога, превышающей 650 000 рублей, относящейся к части налоговой базы, превышающей 5 000 000 рублей (за исключением налога на доходы физических лиц с сумм прибыли контролируемой иностранной компании, в том числе фиксированной прибыли контролируемой иностранной компании, а также налога на доходы физических лиц в отношении доходов от долевого участия в организации, полученных физическим лицом - налоговым резидентом Российской Федерации в виде дивидендов)	76 875,5	61 648,5	62 217,0	80,9	100,9
1 01 02 130 01 0000 110	Налог на доходы физических лиц в отношении доходов от долевого участия в организации, полученных физическим лицом - налоговым резидентом Российской Федерации в виде дивидендов (в части суммы налога, не превышающей 650 000 рублей)	0,0	26 475,0	27 228,7	0,0	102,8
1 01 02 140 01 0000 110	Налог на доходы физических лиц в отношении доходов от долевого участия в организации, полученных физическим лицом - налоговым резидентом Российской Федерации в виде дивидендов (в части суммы налога, превышающей 650 000 рублей)	0,0	81 131,0	83 566,7	0,0	103,0

Код бюджетной классификации	Наименование доходов	тыс. рублей			% исполнения первоначального плана	% исполнения уточненного плана
		Первоначальный план от 21.12.2022 № 93/СД	Уточненный план от 28.12.2023 № 126/СД	Факт 2023 год		
<b>1 03 00 000 00 0000 000</b>	<b>НАЛОГИ НА ТОВАРЫ (РАБОТЫ, УСЛУГИ), РЕАЛИЗУЕМЫЕ НА ТЕРРИТОРИИ РОССИЙСКОЙ ФЕДЕРАЦИИ</b>	<b>3 408,0</b>	<b>3 461,1</b>	<b>3 495,4</b>	<b>102,6</b>	<b>101,0</b>
<b>1 03 02 000 01 0000 110</b>	<b>Акцизы по подакцизным товарам (продукции), производимым на территории Российской Федерации</b>	<b>3 408,0</b>	<b>3 461,1</b>	<b>3 495,4</b>	<b>102,6</b>	<b>101,0</b>
1 03 02 230 01 0000 110	Доходы от уплаты акцизов на дизельное топливо, подлежащие распределению между бюджетами субъектов Российской Федерации и местными бюджетами с учетом установленных дифференцированных нормативов отчислений в местные бюджеты	1 643,0	1 779,9	1 811,1	110,2	101,8
1 03 02 240 01 0000 110	Доходы от уплаты акцизов на моторные масла для дизельных и (или) карбюраторных (инжекторных) двигателей, подлежащие распределению между бюджетами субъектов Российской Федерации и местными бюджетами с учетом установленных дифференцированных нормативов отчислений в местные бюджеты	9,0	9,0	9,5	105,1	105,1
1 03 02 250 01 0000 110	Доходы от уплаты акцизов на автомобильный бензин, подлежащие распределению между бюджетами субъектов Российской Федерации и местными бюджетами с учетом установленных дифференцированных нормативов отчислений в местные бюджеты	1 756,0	1 889,6	1 872,0	106,6	99,1
1 03 02 260 01 0000 110	Доходы от уплаты акцизов на прямогонный бензин, подлежащие распределению между бюджетами субъектов Российской Федерации и местными бюджетами с учетом установленных дифференцированных нормативов отчислений в местные бюджеты	0,0	-217,4	-197,2	0,0	90,7
<b>1 05 00 000 00 0000 000</b>	<b>НАЛОГИ НА СОВОКУПНЫЙ ДОХОД</b>	<b>707 208,3</b>	<b>527 791,9</b>	<b>528 321,5</b>	<b>74,7</b>	<b>100,1</b>
<b>1 05 01 000 00 0000 110</b>	<b>Налог, взимаемый в связи с применением упрощенной системы налогообложения</b>	<b>640 698,1</b>	<b>499 941,1</b>	<b>501 847,3</b>	<b>78,3</b>	<b>100,4</b>
<b>1 05 02 000 02 0000 110</b>	<b>Единый налог на вмененный доход для отдельных видов деятельности</b>	<b>0,0</b>	<b>0,0</b>	<b>-752,2</b>	<b>0,0</b>	<b>0,0</b>
<b>1 05 04 000 02 0000 110</b>	<b>Налог, взимаемый в связи с применением патентной системы налогообложения</b>	<b>66 510,2</b>	<b>26 047,8</b>	<b>25 547,4</b>	<b>38,4</b>	<b>98,1</b>
<b>1 05 07 000 01 0000 110</b>	<b>Налог, взимаемый в связи с применением специального налогового режима "Автоматизированная упрощенная система налогообложения"</b>	<b>0,0</b>	<b>1 803,0</b>	<b>1 679,0</b>	<b>0,0</b>	<b>93,1</b>
<b>1 06 00 000 00 0000 000</b>	<b>НАЛОГИ НА ИМУЩЕСТВО</b>	<b>387 809,0</b>	<b>452 332,0</b>	<b>455 763,7</b>	<b>117,5</b>	<b>100,8</b>
<b>1 06 01 000 00 0000 110</b>	<b>Налог на имущество физических лиц</b>	<b>108 794,0</b>	<b>129 339,0</b>	<b>131 546,6</b>	<b>120,9</b>	<b>101,7</b>
<b>1 06 06 000 00 0000 110</b>	<b>Земельный налог</b>	<b>279 015,0</b>	<b>322 993,0</b>	<b>324 217,1</b>	<b>116,2</b>	<b>100,4</b>
1 06 06 030 00 0000 110	Земельный налог с организаций	257 117,0	301 095,0	300 999,0	117,1	100,0
1 06 06 040 00 0000 110	Земельный налог с физических лиц	21 898,0	21 898,0	23 218,1	106,0	106,0
<b>1 08 00 000 00 0000 000</b>	<b>ГОСУДАРСТВЕННАЯ ПОШЛИНА</b>	<b>16 367,0</b>	<b>12 621,0</b>	<b>12 388,3</b>	<b>75,7</b>	<b>98,2</b>
<b>1 08 03 000 01 0000 110</b>	<b>Государственная пошлина по делам, рассматриваемым в судах общей юрисдикции, мировыми судьями</b>	<b>16 252,0</b>	<b>12 571,0</b>	<b>12 298,3</b>	<b>75,7</b>	<b>97,8</b>
<b>1 08 07 000 01 0000 110</b>	<b>Государственная пошлина за государственную регистрацию, а также за совершение прочих юридически значимых действий</b>	<b>115,0</b>	<b>50,0</b>	<b>90,0</b>	<b>78,3</b>	<b>180,0</b>
1 08 07 150 01 0000 110	Государственная пошлина за выдачу разрешения на установку рекламной конструкции	115,0	50,0	90,0	78,3	180,0

Код бюджетной классификации	Наименование доходов	тыс. рублей			% исполнения первоначального плана	% исполнения уточненного плана
		Первоначальный план от 21.12.2022 № 93/СД	Уточненный план от 28.12.2023 № 126/СД	Факт 2023 год		
1 09 00 000 00 0000 000	<b>ЗАДОЛЖЕННОСТЬ И ПЕРЕРАСЧЕТЫ ПО ОТМЕНЕННЫМ НАЛОГАМ, СБОРАМ И ИНЫМ ОБЯЗАТЕЛЬНЫМ ПЛАТЕЖАМ</b>	0,0	31,2	31,2	0,0	100,0
1 09 01 000 00 0000 110	Налог на прибыль организаций, зачислившийся до 1 января 2005 года в местные бюджеты	0,0	31,2	32,2	0,0	103,2
1 09 04 000 00 0000 110	Налоги на имущество	0,0	0,0	0,1	0,0	0,0
1 09 07 000 00 0000 110	Прочие налоги и сборы (по отмененным местным налогам и сборам)	0,0	0,0	-1,1	0,0	0,0
1 11 00 000 00 0000 000	<b>ДОХОДЫ ОТ ИСПОЛЬЗОВАНИЯ ИМУЩЕСТВА, НАХОДЯЩЕГОСЯ В ГОСУДАРСТВЕННОЙ И МУНИЦИПАЛЬНОЙ СОБСТВЕННОСТИ</b>	154 411,1	158 519,2	159 408,7	103,2	100,6
1 11 05 000 00 0000 120	<b>Доходы, получаемые в виде арендной либо иной платы за передачу в возмездное пользование государственного и муниципального имущества (за исключением имущества бюджетных и автономных учреждений, а также имущества государственных и муниципальных унитарных предприятий, в том числе казенных)</b>	136 845,4	127 973,7	128 577,5	94,0	100,5
1 11 05 010 00 0000 120	Доходы, получаемые в виде арендной платы за земельные участки, государственная собственность на которые не разграничена, а также средства от продажи права на заключение договоров аренды указанных земельных участков	109 179,2	100 700,0	101 002,8	92,5	100,3
1 11 05 012 04 0000 120	Доходы, получаемые в виде арендной платы за земельные участки, государственная собственность на которые не разграничена и которые расположены в границах городских округов, а также средства от продажи права на заключение договоров аренды указанных земельных участков	109 179,2	100 700,0	101 002,8	92,5	100,3
1 11 05 020 00 0000 120	Доходы, получаемые в виде арендной платы за земли после разграничения государственной собственности на землю, а также средства от продажи права на заключение договоров аренды указанных земельных участков (за исключением земельных участков бюджетных и автономных учреждений)	606,7	4 374,1	4 373,7	721,0	100,0
1 11 05 024 04 0000 120	Доходы, получаемые в виде арендной платы, а также средства от продажи права на заключение договоров аренды за земли, находящиеся в собственности городских округов (за исключением земельных участков муниципальных бюджетных и автономных учреждений)	606,7	4 374,1	4 373,7	721,0	100,0
1 11 05 070 00 0000 120	Доходы от сдачи в аренду имущества, составляющего государственную (муниципальную) казну (за исключением земельных участков)	27 059,6	22 899,5	23 201,0	85,7	101,3
1 11 05 074 04 0000 120	Доходы от сдачи в аренду имущества, составляющего казну городских округов (за исключением земельных участков)	27 059,6	22 899,5	23 201,0	85,7	101,3
1 11 07 000 00 0000 120	<b>Платежи от государственных и муниципальных унитарных предприятий</b>	3 158,0	5 585,3	5 585,3	176,9	100,0
1 11 09 000 00 0000 120	<b>Прочие доходы от использования имущества и прав, находящихся в государственной и муниципальной собственности (за исключением имущества бюджетных и автономных учреждений, а также имущества государственных и муниципальных унитарных предприятий, в том числе казенных)</b>	14 407,7	24 960,3	25 245,9	175,2	101,1
1 11 09 040 00 0000 120	Прочие поступления от использования имущества, находящегося в государственной и муниципальной собственности (за исключением имущества бюджетных и автономных учреждений, а также имущества государственных и муниципальных унитарных предприятий, в том числе казенных)	12 050,0	17 603,3	17 883,0	148,4	101,6
1 11 09 044 04 0001 120	Прочие поступления от использования имущества, находящегося в собственности городских округов (за исключением имущества муниципальных бюджетных и автономных учреждений, а также имущества муниципальных унитарных предприятий, в том числе казенных) (плата по договорам социального найма муниципальных жилых помещений)	12 000,0	12 700,0	12 979,0	108,2	102,2

Код бюджетной классификации	Наименование доходов	тыс. рублей			% исполнения первоначального плана	% исполнения уточненного плана
		Первоначальный план от 21.12.2022 № 93/СД	Уточненный план от 28.12.2023 № 126/СД	Факт 2023 год		
1 11 09 044 04 0005 120	Прочие поступления от использования имущества, находящегося в собственности городских округов (за исключением имущества муниципальных бюджетных и автономных учреждений, а также имущества муниципальных унитарных предприятий, в том числе казенных) (выдача разрешения на размещение объектов)	50,0	4 903,3	4 903,9	9807,8	100,0
1 11 09 080 00 0000 120	Плата, поступившая в рамках договора за предоставление права на размещение и эксплуатацию нестационарного торгового объекта, установку и эксплуатацию рекламных конструкций на землях или земельных участках, находящихся в государственной или муниципальной собственности, и на землях или земельных участках, государственная собственность на которые не разграничена	2 357,7	7 357,0	7 363,0	312,3	100,1
1 11 09 080 04 0001 120	Плата, поступившая в рамках договора за предоставление права на размещение и эксплуатацию нестационарного торгового объекта, установку и эксплуатацию рекламных конструкций на землях или земельных участках, находящихся в собственности городских округов, и на землях или земельных участках, государственная собственность на которые не разграничена рекламные конструкции)	2 232,0	3 760,1	3 759,5	168,4	100,0
1 11 09 080 04 0002 120	Плата, поступившая в рамках договора за предоставление права на размещение и эксплуатацию нестационарного торгового объекта, установку и эксплуатацию рекламных конструкций на землях или земельных участках, находящихся в государственной или муниципальной собственности, и на землях или земельных участках, государственная собственность на которые не разграничена (нестационарные торговые объекты)	125,7	3 596,9	3 603,4	2866,3	100,2
<b>1 12 00 000 00 0000 000</b>	<b>ПЛАТЕЖИ ПРИ ПОЛЬЗОВАНИИ ПРИРОДНЫМИ РЕСУРСАМИ</b>	<b>660,0</b>	<b>1 827,4</b>	<b>1 827,3</b>	<b>276,9</b>	<b>100,0</b>
<b>1 12 01 000 01 0000 120</b>	<b>Плата за негативное воздействие на окружающую среду</b>	<b>660,0</b>	<b>1 827,4</b>	<b>1 827,3</b>	<b>276,9</b>	<b>100,0</b>
1 12 01 010 01 0000 120	Плата за выбросы загрязняющих веществ в атмосферный воздух стационарными объектами	472,0	242,0	242,3	51,3	100,1
1 12 01 030 01 0000 120	Плата за сбросы загрязняющих веществ в водные объекты	188,0	1 560,4	1 560,2	829,9	100,0
1 12 01 040 01 0000 120	Плата за размещение отходов производства и потребления	0,0	25,0	24,8	0,0	99,2
<b>1 13 00 000 00 0000 000</b>	<b>ДОХОДЫ ОТ ОКАЗАНИЯ ПЛАТНЫХ УСЛУГ И КОМПЕНСАЦИИ ЗАТРАТ ГОСУДАРСТВА</b>	<b>1 609,3</b>	<b>36 343,3</b>	<b>36 217,6</b>	<b>2250,5</b>	<b>99,7</b>
<b>1 13 01 000 00 0000 130</b>	<b>Доходы от оказания платных услуг (работ)</b>	<b>11,0</b>	<b>11,0</b>	<b>9,7</b>	<b>88,0</b>	<b>88,0</b>
<b>1 13 02 000 00 0000 130</b>	<b>Доходы от компенсации затрат государства</b>	<b>1 598,3</b>	<b>36 332,3</b>	<b>36 207,9</b>	<b>2265,4</b>	<b>99,7</b>
1 13 02 990 00 0000 130	Прочие доходы от компенсации затрат государства	1 598,3	36 332,3	36 207,9	2265,4	99,7
1 13 02 994 04 0001 130	Прочие доходы от компенсации затрат бюджетов городских округов (возврат дебиторской задолженности)	0,0	33 275,5	33 275,5	0,0	100,0
1 13 02 994 04 0002 130	Прочие доходы от компенсации затрат бюджетов городских округов (возмещение коммунальных платежей)	1 598,3	1 244,5	1 119,4	70,0	89,9
1 13 02 994 04 0003 130	Прочие доходы от компенсации затрат бюджетов городских округов (прочие)	0,0	1 812,3	1 813,0	0,0	100,0
<b>1 14 00 000 00 0000 000</b>	<b>ДОХОДЫ ОТ ПРОДАЖИ МАТЕРИАЛЬНЫХ И НЕМАТЕРИАЛЬНЫХ АКТИВОВ</b>	<b>10 504,0</b>	<b>53 668,7</b>	<b>54 452,8</b>	<b>518,4</b>	<b>101,5</b>
<b>1 14 01 000 00 0000 410</b>	<b>Доходы от продажи квартир</b>	<b>0,0</b>	<b>1 615,9</b>	<b>1 615,9</b>	<b>0,0</b>	<b>100,0</b>
1 14 01 040 04 0000 410	Доходы от продажи квартир, находящихся в собственности городских округов	0,0	1 615,9	1 615,9	0,0	100,0

Код бюджетной классификации	Наименование доходов	тыс. рублей			% исполнения первоначального плана	% исполнения уточненного плана
		Первоначальный план от 21.12.2022 № 93/СД	Уточненный план от 28.12.2023 № 126/СД	Факт 2023 год		
<b>1 14 02 000 00 0000 000</b>	<b>Доходы от реализации имущества, находящегося в государственной и муниципальной собственности (за исключением движимого имущества бюджетных и автономных учреждений, а также имущества государственных и муниципальных унитарных предприятий, в том числе казенных)</b>	<b>9 504,0</b>	<b>13 211,8</b>	<b>13 877,9</b>	<b>146,0</b>	<b>105,0</b>
1 14 02 040 04 0000 410	Доходы от реализации имущества, находящегося в собственности городских округов (за исключением движимого имущества муниципальных бюджетных и автономных учреждений, а также имущества муниципальных унитарных предприятий, в том числе казенных), в части реализации основных средств по указанному имуществу	9 504,0	13 211,8	13 877,9	146,0	105,0
<b>1 14 06 000 00 0000 430</b>	<b>Доходы от продажи земельных участков, находящихся в государственной и муниципальной собственности</b>	<b>1 000,0</b>	<b>34 985,7</b>	<b>35 103,7</b>	<b>3510,4</b>	<b>100,3</b>
1 14 06 010 00 0000 430	Доходы от продажи земельных участков, государственная собственность на которые не разграничена	1 000,0	34 985,7	35 103,7	3510,4	100,3
1 14 06 012 04 0000 430	Доходы от продажи земельных участков, государственная собственность на которые не разграничена и которые расположены в границах городских округов	1 000,0	34 985,7	35 103,7	3510,4	100,3
<b>1 14 06 300 00 0000 430</b>	<b>Плата за увеличение площади земельных участков, находящихся в частной собственности, в результате перераспределения таких земельных участков и земель (или) земельных участков, находящихся в государственной или муниципальной собственности</b>	<b>0,0</b>	<b>3 855,4</b>	<b>3 855,4</b>	<b>#ДЕЛ/0!</b>	<b>100,0</b>
1 14 06 310 00 0000 430	Плата за увеличение площади земельных участков, находящихся в частной собственности, в результате перераспределения таких земельных участков и земель (или) земельных участков, государственная собственность на которые не разграничена	0,0	3 855,4	3 855,4	0,0	100,0
1 14 06 312 04 0000 430	Плата за увеличение площади земельных участков, находящихся в частной собственности, в результате перераспределения таких земельных участков и земель (или) земельных участков, государственная собственность на которые не разграничена и которые расположены в границах городских округов	0,0	3 855,4	3 855,4	0,0	100,0
<b>1 16 00 000 00 0000 000</b>	<b>ШТРАФЫ, САНКЦИИ, ВОЗМЕЩЕНИЕ УЩЕРБА</b>	<b>9 856,3</b>	<b>38 690,8</b>	<b>39 038,2</b>	<b>396,1</b>	<b>100,9</b>
<b>1 16 01 000 01 0000 140</b>	<b>Административные штрафы, установленные Кодексом Российской Федерации об административных правонарушениях</b>	<b>5 856,3</b>	<b>3 813,6</b>	<b>3 629,5</b>	<b>62,0</b>	<b>95,2</b>
<b>1 16 02 000 02 0000 140</b>	<b>Административные штрафы, установленные законами субъектов Российской Федерации об административных правонарушениях</b>	<b>4 000,0</b>	<b>151,0</b>	<b>465,0</b>	<b>11,6</b>	<b>307,9</b>
<b>1 16 07 000 00 0000 140</b>	<b>Штрафы, неустойки, пени, уплаченные в соответствии с законом или договором в случае неисполнения или ненадлежащего исполнения обязательств перед государственным (муниципальным) органом, органом управления государственным внебюджетным фондом, казенным учреждением, Центральным банком Российской Федерации, иной организацией, действующей от имени Российской Федерации</b>	<b>0,0</b>	<b>5 974,5</b>	<b>6 472,5</b>	<b>#ДЕЛ/0!</b>	<b>108,3</b>
<b>1 16 10 000 00 0000 140</b>	<b>Платежи в целях возмещения причиненного ущерба (убытков)</b>	<b>0,0</b>	<b>3 670,4</b>	<b>3 707,9</b>	<b>#ДЕЛ/0!</b>	<b>101,0</b>
<b>1 16 18 000 02 0000 140</b>	<b>Доходы от сумм пеней, предусмотренных законодательством Российской Федерации о налогах и сборах, подлежащие зачислению в бюджеты субъектов Российской Федерации по нормативу, установленному Бюджетным кодексом Российской Федерации, распределяемые Федеральным казначейством между бюджетами субъектов Российской Федерации в соответствии с федеральным законом о федеральном бюджете</b>	<b>0,0</b>	<b>25 081,3</b>	<b>24 763,2</b>	<b>#ДЕЛ/0!</b>	<b>98,7</b>
<b>1 17 00 000 00 0000 000</b>	<b>ПРОЧИЕ НЕНАЛОГОВЫЕ ДОХОДЫ</b>	<b>300,0</b>	<b>128,5</b>	<b>93,6</b>	<b>31,2</b>	<b>72,8</b>

Код бюджетной классификации	Наименование доходов	тыс. рублей			% исполнения первоначального плана	% исполнения уточненного плана
		Первоначальный план от 21.12.2022 № 93/СД	Уточненный план от 28.12.2023 № 126/СД	Факт 2023 год		
1 17 01 000 00 0000 180	Невыясненные поступления	0,0	0,0	1,5	0,0	0,0
1 17 05 000 00 0000 180	Прочие неналоговые доходы	300,0	0,0	0,0	0,0	0,0
1 17 15 000 00 0000 150	Инициативные платежи	0,0	128,5	92,1	0,0	71,7
2 00 00 000 00 0000 000	БЕЗВОЗМЕЗДНЫЕ ПОСТУПЛЕНИЯ	3 785 616,6	3 586 766,4	3 562 376,1	94,1	99,3
2 02 00 000 00 0000 000	БЕЗВОЗМЕЗДНЫЕ ПОСТУПЛЕНИЯ ОТ ДРУГИХ БЮДЖЕТОВ БЮДЖЕТНОЙ СИСТЕМЫ РОССИЙСКОЙ ФЕДЕРАЦИИ	3 785 616,6	3 624 369,3	3 599 979,0	95,1	99,3
2 02 10 000 00 0000 150	Дотации бюджетам бюджетной системы Российской Федерации	0,0	27 883,2	27 883,2	0,0	100,0
2 02 19 999 00 0000 150	Прочие дотации	0,0	27 883,2	27 883,2	0,0	100,0
2 02 20 000 00 0000 150	Субсидии бюджетам бюджетной системы Российской Федерации (межбюджетные субсидии)	2 088 777,0	1 877 617,8	1 855 380,8	88,8	98,8
2 02 20 077 00 0000 150	Субсидии бюджетам на софинансирование капитальных вложений в объекты муниципальной собственности	32 221,4	0,0	0,0	0,0	0,0
2 02 20 216 00 0000 150	Субсидии бюджетам на осуществление дорожной деятельности в отношении автомобильных дорог общего пользования, а также капитального ремонта и ремонта дворовых территорий многоквартирных домов, проездов к дворовым территориям многоквартирных домов населенных пунктов	47 080,0	46 765,0	46 288,0	98,3	99,0
2 02 20 302 00 0000 150	Субсидии бюджетам муниципальных образований на обеспечение мероприятий по переселению граждан из аварийного жилищного фонда, в том числе переселению граждан из аварийного жилищного фонда с учетом необходимости развития малоэтажного жилищного строительства, за счет средств бюджетов	106 358,4	94 618,3	94 618,3	89,0	100,0
2 02 25 304 00 0000 150	Субсидии бюджетам на организацию бесплатного горячего питания обучающихся, получающих начальное общее образование в государственных и муниципальных образовательных организациях	54 344,9	47 941,9	47 941,9	88,2	100,0
2 02 25 305 00 0000 150	Субсидии бюджетам на создание новых мест в общеобразовательных организациях в связи с ростом числа обучающихся, вызванным демографическим фактором	787 328,5	639 183,0	639 183,0	81,2	100,0
2 02 25 466 00 0000 150	Субсидии бюджетам на поддержку творческой деятельности и укрепление материально-технической базы муниципальных театров в населенных пунктах с численностью населения до 300 тысяч человек	6 642,9	6 642,9	6 642,9	100,0	100,0
2 02 25 497 00 0000 150	Субсидии бюджетам на реализацию мероприятий по обеспечению жильем молодых семей	8 186,2	8 186,2	8 186,1	100,0	100,0
2 02 25 519 00 0000 150	Субсидии бюджетам на поддержку отрасли культуры	5 889,2	5 889,2	5 889,2	100,0	100,0
2 02 25 525 00 0000 150	Субсидии бюджетам на осуществление мероприятий по реализации стратегий социально-экономического развития наукоградов Российской Федерации, способствующих развитию научно-производственного комплекса наукоградов Российской Федерации, а также сохранению и развитию инфраструктуры наукоградов Российской Федерации	31 439,6	31 439,6	30 002,0	95,4	95,4
2 02 25 555 00 0000 150	Субсидии бюджетам на реализацию программ формирования современной городской среды	391 313,6	126 577,6	126 577,6	32,3	100,0
2 02 25 750 00 0000 150	Субсидии бюджетам на реализацию мероприятий по модернизации школьных систем образования	301 808,1	88 033,5	88 033,5	29,2	100,0
2 02 25 786 00 0000 150	Субсидии бюджетам на обеспечение оснащения государственных и муниципальных общеобразовательных организаций, в том числе структурных подразделений указанных организаций, государственными символами Российской Федерации	1 218,8	654,5	654,4	53,7	100,0

Код бюджетной классификации	Наименование доходов	тыс. рублей			% исполнения первоначального плана	% исполнения уточненного плана
		Первоначальный план от 21.12.2022 № 93/СД	Уточненный план от 28.12.2023 № 126/СД	Факт 2023 год		
<b>2 02 29 999 00 0000 150</b>	<b>Прочие субсидии</b>	<b>314 945,5</b>	<b>781 686,1</b>	<b>761 364,0</b>	<b>241,7</b>	<b>97,4</b>
2 02 29 999 04 0001 150	Прочие субсидии бюджетам городских округов (государственная поддержка частных дошкольных образовательных организаций в Московской области с целью возмещения расходов на присмотр и уход, содержание имущества и арендную плату за использование помещений)	0,0	4 260,0	4 260,0	0,0	100,0
2 02 29 999 04 0002 150	Прочие субсидии бюджетам городских округов (создание доступной среды в муниципальных учреждениях культуры)	700,0	0,7	700,0	100,0	12,4
2 02 29 999 04 0004 150	Прочие субсидии бюджетам городских округов (дооснащение материально-техническими средствами-приобретение программно-технических комплексов для оформления паспортов гражданина Российской Федерации, удостоверяющих личность гражданина Российской Федерации за пределами территории Российской Федерации, в многофункциональных центрах предоставления государственных и муниципальных услуг, а также их техническая поддержка)	625,0	0,0	0,0	0,0	0,0
2 02 29 999 04 0005 150	Прочие субсидии бюджетам городских округов (мероприятия по организации отдыха детей в каникулярное время)	4 681,0	4 681,0	4 680,9	100,0	100,0
2 02 29 999 04 0006 150	Прочие субсидии бюджетам городских округов (мероприятия по ремонту детских оздоровительных лагерей, находящихся в собственности муниципальных образований Московской области)	1 629,0	0,0	0,0	0,0	0,0
2 02 29 999 04 0009 150	Прочие субсидии бюджетам городских округов (мероприятия по проведению капитального ремонта в муниципальных общеобразовательных организациях Московской области)	0,0	206 331,8	201 922,0	0,0	97,9
2 02 29 999 04 0011 150	Прочие субсидии бюджетам городских округов (софинансирование расходов на организацию транспортного обслуживания населения по муниципальным маршрутам регулярных перевозок по регулируемым тарифам)	883,0	883,0	883,0	100,0	100,0
2 02 29 999 04 0013 150	Прочие субсидии бюджетам городских округов (ремонт подъездов в многоквартирных домах)	16 218,7	0,0	0,0	0,0	0,0
2 02 29 999 04 0017 150	Прочие субсидии бюджетам городских округов (оснащение отремонтированных зданий общеобразовательных организаций средствами обучения и воспитания)	22 426,8	9 200,5	9 189,4	41,0	99,9
2 02 29 999 04 0018 150	Прочие субсидии бюджетам городских округов (мероприятия по проведению капитального ремонта в муниципальных дошкольных образовательных организациях в Московской области)	123 213,9	144 886,9	141 485,3	114,8	97,7
2 02 29 999 04 0019 150	Прочие субсидии бюджетам городских округов (мероприятия по созданию в муниципальных образовательных организациях: дошкольных, общеобразовательных, дополнительного образования детей, в том числе в организациях, осуществляющих образовательную деятельность по адаптированным основным общеобразовательным программам, условий для получения детьми-инвалидами качественного образования)	2 775,9	2 775,9	2 752,2	99,1	99,1
2 02 29 999 04 0020 150	Прочие субсидии бюджетам городских округов (ремонт дворовых территорий)	32 642,0	26 763,5	26 763,4	82,0	100,0
2 02 29 999 04 0023 150	Прочие субсидии бюджетам городских округов (создание и ремонт пешеходных коммуникаций)	3 075,6	0,0	0,0	0,0	0,0
2 02 29 999 04 0024 150	Прочие субсидии бюджетам городских округов (организация питания обучающихся, получающих основное и среднее общее образование, и отдельных категорий обучающихся, получающих начальное общее образование, в муниципальных общеобразовательных организациях в Московской области)	27 984,0	31 450,0	29 904,7	106,9	95,1
2 02 29 999 04 0025 150	Прочие субсидии бюджетам городских округов (обустройство и установка детских игровых площадок на территории муниципальных образований Московской области)	1 830,0	1 820,9	1 820,9	99,5	100,0

Код бюджетной классификации	Наименование доходов	тыс. рублей			% исполнения первоначального плана	% исполнения уточненного плана
		Первоначальный план от 21.12.2022 № 93/СД	Уточненный план от 28.12.2023 № 126/СД	Факт 2023 год		
2 02 29 999 04 0029 150	Прочие субсидии бюджетам городских округов (реализация проектов граждан, сформированных в рамках практик инициативного бюджетирования)	0,0	10 049,5	7 203,4	0,0	71,7
2 02 29 999 04 0031 150	Прочие субсидии на содержание МФЦ	0,0	2 998,0	2 998,0	0,0	100,0
2 02 29 999 04 0038 150	Прочие субсидии бюджетам городских округов (мероприятия по разработке проектно-сметной документации на проведение капитального ремонта зданий муниципальных общеобразовательных организаций в Московской области)	20 931,7	5 722,9	5 722,9	27,3	100,0
2 02 29 999 04 0039 150	Прочие субсидии бюджетам городских округов (распределение субсидий на реализацию программ формирования современной городской среды в части достижения основного результата по благоустройству общественных территорий)	0,0	267 567,3	262 577,6	0,0	98,1
2 02 29 999 04 0042 150	Прочие субсидии бюджетам городских округов (реализация мероприятий по благоустройству территорий муниципальных образовательных организаций)	42 176,2	38 954,9	35 899,4	85,1	92,2
2 02 29 999 04 0045 150	Прочие субсидии бюджетам городских округов (капитальный ремонт объектов теплоснабжения)	13 152,8	0,0	0,0	0,0	0,0
2 02 29 999 04 0046 150	Прочие субсидии бюджетам городских округов (благоустройство пространств для активного отдыха)	0,0	15 640,0	15 600,9	0,0	99,8
2 02 29 999 04 0047 150	Прочие субсидии бюджетам городских округов (проведение ремонта объектов муниципальных культурно-досуговых учреждений)	0,0	7 000,0	7 000,0	0,0	100,0
<b>2 02 30 000 00 0000 150</b>	<b>Субвенции бюджетам бюджетной системы Российской Федерации</b>	<b>1 696 839,6</b>	<b>1 702 723,3</b>	<b>1 700 697,3</b>	<b>100,2</b>	<b>99,9</b>
2 02 30 024 00 0000 150	Субвенции местным бюджетам на выполнение передаваемых полномочий субъектов РФ	12 641,0	13 273,0	13 263,2	104,9	99,9
2 02 30 024 04 0002 150	Субвенции бюджетам городских округов на выполнение передаваемых полномочий субъектов Российской Федерации (обеспечение переданного государственного полномочия Московской области по созданию комиссий по делам несовершеннолетних и защите их прав муниципальных образований Московской области)	4 650,0	4 650,0	4 650,0	100,0	100,0
2 02 30 024 04 0003 150	Субвенции бюджетам городских округов на выполнение передаваемых полномочий субъектов Российской Федерации (на осуществление переданных полномочий по временному хранению, комплектованию, учету и использованию архивных документов, относящихся к собственности Московской области и временно хранящихся в муниципальных архивах)	1 678,0	1 678,0	1 678,0	100,0	100,0
2 02 30 024 04 0004 150	Субвенции бюджетам городских округов на выполнение передаваемых полномочий субъектов Российской Федерации (для осуществления отдельных государственных полномочий в части присвоения адресов объектам адресации, изменения и аннулирования адресов, присвоения наименований элементам улично-дорожной сети (за исключением автомобильных дорог федерального значения, автомобильных дорог регионального или межмуниципального значения, местного значения муниципального района), наименований элементам планировочной структуры, изменения, аннулирования таких наименований, согласования переустройства и перепланировки помещений в многоквартирном доме)	498,0	498,0	498,0	100,0	100,0
2 02 30 024 04 0005 150	Субвенции бюджетам городских округов на выполнение передаваемых полномочий субъектов РФ (для осуществления государственных полномочий Московской области в области земельных отношений)	2 062,0	2 062,0	2 062,0	100,0	100,0
2 02 30 024 04 0006 150	Субвенции бюджетам городских округов на выполнение передаваемых полномочий субъектов Российской Федерации (для осуществления переданных полномочий Московской области по организации мероприятий при осуществлении деятельности по обращению с животными без владельцев)	1 011,0	871,0	871,0	86,2	100,0

Код бюджетной классификации	Наименование доходов	тыс. рублей			% исполнения первоначального плана	% исполнения уточненного плана
		Первоначальный план от 21.12.2022 № 93/СД	Уточненный план от 28.12.2023 № 126/СД	Факт 2023 год		
2 02 30 024 04 0007 150	Субвенции бюджетам городских округов на выполнение передаваемых полномочий субъектов Российской Федерации (на создание административных комиссий, уполномоченных рассматривать дела об административных правонарушениях в сфере благоустройства)	660,0	1 255,0	1 255,0	190,2	100,0
2 02 30 024 04 0008 150	Субвенции бюджетам городских округов на выполнение передаваемых полномочий субъектов Российской Федерации (осуществление отдельных государственных полномочий в части подготовки и направления уведомлений о соответствии (несоответствии) указанных в уведомлении о планируемом строительстве параметров объекта индивидуального жилищного строительства или садового дома установленным параметрам и допустимости размещения объекта индивидуального жилищного строительства или садового дома на земельном участке, уведомлений о соответствии (несоответствии) построенных или реконструированных объектов индивидуального жилищного строительства или садового дома требованиям законодательства о градостроительной деятельности)	249,0	249,0	249,0	100,0	100,0
2 02 30 024 04 0011 150	Субвенции бюджетам городских округов на выполнение передаваемых полномочий субъектов Российской Федерации (на осуществление переданных полномочий Московской области по транспортировке в морг, включая погрузо-разгрузочные работы, с мест обнаружения или происшествия умерших для производства судебно-медицинской экспертизы)	1 318,0	1 318,0	1 318,0	100,0	100,0
2 02 30 024 04 0012 150	Субвенции бюджетам городских округов на выполнение передаваемых полномочий субъектов Российской Федерации (осуществление переданных органам местного самоуправления полномочий по региональному государственному жилищному контролю (надзору) за соблюдением гражданами требований правил пользования газом)	515,0	692,0	682,2	132,5	98,6
2 02 30 029 04 0000 150	Субвенции бюджетам городских округов на компенсацию части платы, взимаемой с родителей (законных представителей) за присмотр и уход за детьми, посещающими образовательные организации, реализующие образовательные программы дошкольного образования	31 003,0	31 003,0	30 871,2	99,6	99,6
2 02 35 082 04 0000 150	Субвенции бюджетам городских округов на обеспечение детей-сирот и детей, оставшихся без попечения родителей, лиц из числа детей-сирот и детей, оставшихся без попечения родителей, жилыми помещениями	64 603,0	55 312,0	55 311,2	85,6	100,0
2 02 35 118 04 0000 150	Субвенции бюджетам городских округов на осуществление первичного воинского учета органами местного самоуправления поселений, муниципальных и городских округов	7 764,9	7 764,9	7 742,2	99,7	99,7
2 02 35 120 04 0000 150	Субвенции бюджетам городских округов на осуществление полномочий по составлению (изменению) списков кандидатов в присяжные заседатели федеральных судов общей юрисдикции в Российской Федерации	3,3	0,0	0,0	0,0	0,0
2 02 35 179 04 0000 150	Субвенции бюджетам городских округов на проведение мероприятий по обеспечению деятельности советников директора по воспитанию и взаимодействию с детскими общественными объединениями в общеобразовательных организациях	4 248,4	4 248,4	4 248,4	100,0	100,0
2 02 35 303 04 0000 150	Субвенции бюджетам городских округов на ежемесячное денежное вознаграждение за классное руководство педагогическим работникам государственных и муниципальных образовательных организаций, реализующих образовательные программы начального общего образования, образовательные программы основного общего образования, образовательные программы среднего общего образования	34 053,0	34 945,0	34 763,0	102,1	99,5
<b>2 02 39 999 00 0000 150</b>	<b>Прочие субвенции</b>	<b>1 542 523,0</b>	<b>1 556 177,0</b>	<b>1 554 498,1</b>	<b>100,8</b>	<b>99,9</b>

Код бюджетной классификации	Наименование доходов	тыс. рублей			% исполнения первоначального плана	% исполнения уточненного плана
		Первоначальный план от 21.12.2022 № 93/СД	Уточненный план от 28.12.2023 № 126/СД	Факт 2023 год		
2 02 39 999 04 0001 150	Прочие субвенции бюджетам городских округов (финансовое обеспечение государственных гарантий реализации прав на получение общедоступного и бесплатного дошкольного образования в муниципальных дошкольных образовательных организациях в МО, общедоступного и бесплатного дошкольного, начального общего, основного общего, среднего общего образования в муниципальных общеобразовательных организациях в МО, обеспечение дополнительного образования детей в муниципальных общеобразовательных организациях в МО, включая расходы на оплату труда, приобретение учебников и учебных пособий, средств обучения, игр, игрушек (за исключением расходов на содержание зданий и оплату коммунальных услуг))	1 527 559,0	1 538 422,0	1 536 767,9	100,6	99,9
2 02 39 999 04 0004 150	Прочие субвенции бюджетам городских округов (финансовое обеспечение получения гражданами дошкольного образования в частных дошкольных образовательных организациях в МО, дошкольного, начального общего, основного общего, среднего общего образования в частных общеобразовательных организациях в МО, осуществляющих образовательную деятельность по имеющим государственную аккредитацию основным общеобразовательным программам, включая расходы на оплату труда, приобретение учебников и учебных пособий, средств обучения, игр, игрушек (за исключением расходов на содержание зданий и оплату коммунальных услуг), и на обеспечение питанием отдельных категорий обучающихся по очной форме обучения в частных общеобразовательных организациях в МО, осуществляющих образовательную деятельность по имеющим государственную аккредитацию основным общеобразовательным программам)	14 964,0	17 755,0	17 730,2	118,5	99,9
<b>2 02 40 000 00 0000 150</b>	<b>Иные межбюджетные трансферты</b>	<b>0,0</b>	<b>16 145,0</b>	<b>16 017,6</b>	<b>0,0</b>	<b>99,2</b>
2 02 49 999 00 0000 150	Прочие межбюджетные трансферты, передаваемые бюджетам	0,0	16 145,0	16 017,6	0,0	99,2
2 02 49 999 04 0003 150	Прочие межбюджетные трансферты, передаваемые бюджетам городских округов (социальная поддержка одаренных детей)	0,0	500,0	500,0	0,0	100,0
2 02 49 999 04 0006 150	Прочие межбюджетные трансферты, передаваемые бюджетам городских округов (финансовое обеспечение расходов в связи с освобождением семей отдельных категорий граждан от платы, взимаемой за присмотр и уход за ребенком в муниципальных образовательных организациях в Московской области, реализующих программы дошкольного образования)	0,0	898,0	770,6	0,0	85,8
2 02 49 999 04 0007 150	Прочие межбюджетные трансферты, передаваемые бюджетам городских округов (предоставление детям отдельных категорий граждан права бесплатного посещения занятий по дополнительным образовательным программам, реализуемым на платной основе в муниципальных образовательных организациях)	0,0	57,0	57,0	0,0	100,0
2 02 49 999 04 0010 150	Прочие межбюджетные трансферты, передаваемые бюджетам городских округов (сохранение достигнутого уровня заработной платы работников муниципальных учреждений культуры)	0,0	10 196,0	10 196,0	0,0	100,0
2 02 49 999 04 0011 150	Прочие межбюджетные трансферты, передаваемые бюджетам городских округов (сохранение достигнутого уровня заработной платы отдельных категорий работников в сфере здравоохранения)	0,0	533,0	533,0	0,0	100,0
2 02 49 999 04 0012 150	Прочие межбюджетные трансферты, передаваемые бюджетам городских округов (сохранение достигнутого уровня заработной платы отдельных категорий работников организаций дополнительного образования сферы физической культуры и спорта)	0,0	3 961,0	3 961,0	0,0	100,0
<b>2 18 00 000 00 0000 000</b>	<b>ДОХОДЫ БЮДЖЕТОВ БЮДЖЕТНОЙ СИСТЕМЫ РОССИЙСКОЙ ФЕДЕРАЦИИ ОТ ВОЗВРАТА ОСТАТКОВ СУБСИДИЙ, СУБВЕНЦИЙ И ИНЫХ МЕЖБЮДЖЕТНЫХ ТРАНСФЕРТОВ, ИМЕЮЩИХ ЦЕЛЕВОЕ НАЗНАЧЕНИЕ, ПРОШЛЫХ ЛЕТ</b>	<b>0,0</b>	<b>725,4</b>	<b>725,4</b>	<b>0,0</b>	<b>100,0</b>
<b>2 19 00 000 00 0000 000</b>	<b>ВОЗВРАТ ОСТАТКОВ СУБСИДИЙ, СУБВЕНЦИЙ И ИНЫХ МЕЖБЮДЖЕТНЫХ ТРАНСФЕРТОВ, ИМЕЮЩИХ ЦЕЛЕВОЕ НАЗНАЧЕНИЕ, ПРОШЛЫХ ЛЕТ</b>	<b>0,0</b>	<b>-38 328,3</b>	<b>-38 328,3</b>	<b>0,0</b>	<b>100,0</b>
<b>ИТОГО</b>		<b>6 355 068,6</b>	<b>6 177 852,6</b>	<b>6 231 613,4</b>	<b>98,1</b>	<b>100,9</b>

# Информация об удельном объеме налоговых и неналоговых доходов бюджета городского округа Жуковский в расчете на душу населения в сравнении с другими муниципальными образованиями Московской области, по состоянию на 2023 год

рублей

Виды доходов	Городской округ Жуковский	В сравнении с другими муниципальными образованиями Московской области				
		Городской округ Луховицы	Городской округ Реутов	Городской округ Долгопрудный	Городской округ Химки	Городской округ Люберцы
<b>Всего, в том числе:</b>	<b>6 231 613 390,74</b>	<b>4 864 396 333,99</b>	<b>5 473 613 027,96</b>	<b>6 601 721 564,47</b>	<b>17 188 713 152,36</b>	<b>15 742 989 059,33</b>
Налоговые и неналоговые доходы **	2 669 237 309,93	2 326 012 256,48	2 429 161 584,04	2 924 246 715,26	10 380 010 042,49	6 647 051 937,46
Безвозмездные поступления **	3 562 376 080,81	2 538 384 077,51	3 044 451 443,92	3 677 474 849,21	6 808 703 109,87	9 095 937 121,87
Численность постоянного населения на 01.01.2023, чел.*	110 507	60 722	113 140	119 957	278 578	356 489
Налоговые и неналоговые доходы на душу населения	24 154,464	38 305,923	21 470,405	24 377,458	37 260,696	18 645,883

\* Федеральная служба государственной статистики (Росстат) [Электронный ресурс] Численность постоянного населения на 01.01.2023: <https://rosstat.gov.ru/compendium/document/13282>

\*\* Открытый бюджет Московской области [Электронный ресурс] Информация о налоговых и неналоговых доходах, безвозмездных поступлениях в разрезе муниципальных образований:

<https://budget.mosreg.ru/analitika/ispolnenie-byudjeta-subekta/sravnienie-po-osnovnym-parametram-ispolneniya-byudzhetrov-municipalnyx-obrazovaniij/>

# Информация о налоговых льготах и ставках налогов, и об оценке налоговых расходов в связи с предоставлением льгот

млн рублей

НАИМЕНОВАНИЕ НАЛОГОВОЙ ЛЬГОТЫ	ПРАВОВОЕ ОСНОВАНИЕ	Количество налогоплательщиков, воспользовавшихся налоговой льготой	2023 год	
			План	Оценка
<b>НАЛОГ НА ИМУЩЕСТВО ФИЗИЧЕСКИХ ЛИЦ</b>				
<p><b>ОСВОБОЖДАЕТСЯ ОТ НАЛОГООБЛОЖЕНИЯ:</b></p> <ul style="list-style-type: none"> <li>Один из родителей в многодетной малоимущей семье, имеющей трех и более несовершеннолетних детей, среднедушевой доход которых ниже величины прожиточного минимума, установленной в Московской области на душу населения, в отношении одного объекта налогообложения жилого назначения по выбору налогоплательщика: комната, квартира, часть квартиры, жилой дом, часть жилого дома.</li> </ul>	<p>п. 4.2 Решения Совета депутатов городского округа Жуковский от 6 ноября 2014 г. N 68/СД</p> <p><b>«О НАЛОГЕ НА ИМУЩЕСТВО ФИЗИЧЕСКИХ ЛИЦ»</b></p>	<b>5</b>	<b>0,007</b>	<b>0,007</b>
<b>ЗЕМЕЛЬНЫЙ НАЛОГ</b>				
<p><b>ОСВОБОЖДАЮТСЯ ОТ НАЛОГООБЛОЖЕНИЯ:</b></p> <ul style="list-style-type: none"> <li>Казенные учреждения, финансовое обеспечение деятельности которых осуществляется за счет средств бюджета городского округа Жуковский;</li> <li>Бюджетные и автономные учреждения, получающие из бюджета городского округа Жуковский субсидии на выполнение муниципального задания, - в отношении земельных участков, используемых ими при выполнении муниципального задания;</li> <li>Государственные учреждения Московской области, вид деятельности которых направлен на сопровождение процедуры оформления права собственности Московской области на объекты недвижимости, включая земельные участки;</li> <li>Исполнительно-распорядительный орган местного самоуправления и отраслевые органы управления города Жуковского - в отношении земельных участков, предоставленных для непосредственного выполнения возложенных на эти органы функций.</li> </ul>	<p>пп. 8.1 Решения Совета депутатов городского округа Жуковский от 2 ноября 2005 г. N 55/СД</p> <p><b>«О ВВЕДЕНИИ ЗЕМЕЛЬНОГО НАЛОГА НА ТЕРРИТОРИИ ГОРОДА ЖУКОВСКОГО МОСКОВСКОЙ ОБЛАСТИ»</b></p>	<b>34</b>	<b>30,8</b>	<b>30,8</b>

## НАИМЕНОВАНИЕ НАЛОГОВОЙ ЛЬГОТЫ

ПРАВОВОЕ  
ОСНОВАНИЕКоличество  
налогоплательщиков,  
воспользовавшихся  
налоговой льготой

2023 год

План

Оценка

## ЗЕМЕЛЬНЫЙ НАЛОГ

## ОСВОБОЖДАЮТСЯ ОТ НАЛОГООБЛОЖЕНИЯ:

- Герои Советского Союза, Герои Российской Федерации, Герои Социалистического Труда и полные кавалеры орденов Славы, Трудовой Славы и "За службу Родине в Вооруженных Силах СССР";
- Инвалиды I и II группы;
- Инвалиды с детства;
- Участники Великой Отечественной войны, ветераны и инвалиды Великой Отечественной войны, ветераны и инвалиды боевых действий, а также граждане, на которых законодательством распространены социальные гарантии и льготы участников и инвалидов Великой Отечественной войны, в том числе бывшие несовершеннолетние узники концлагерей, гетто, других мест принудительного содержания, созданных фашистами и их союзниками в период Второй мировой войны;
- Физические лица, имеющие право на получение социальной поддержки в соответствии с Законом Российской Федерации "О социальной защите граждан, подвергшихся воздействию радиации вследствие катастрофы на Чернобыльской АЭС" (в редакции Закона Российской Федерации от 18 июня 1992 года N 3061-1), в соответствии с Федеральным законом от 26 ноября 1998 года N 175-ФЗ "О социальной защите граждан Российской Федерации, подвергшихся воздействию радиации вследствие аварии в 1957 году на производственном объединении "Маяк" и сбросов радиоактивных отходов в реку Теча" и в соответствии с Федеральным законом от 10 января 2002 года N 2-ФЗ "О социальных гарантиях гражданам, подвергшимся радиационному воздействию вследствие ядерных испытаний на Семипалатинском полигоне";
- Физические лица, принимавшие в составе подразделений особого риска непосредственное участие в испытаниях ядерного и термоядерного оружия, ликвидации аварий ядерных установок на средствах вооружения и военных объектах;
- Физические лица, получившие или перенесшие лучевую болезнь или ставшие инвалидами в результате испытаний, учений и иных работ, связанных с любыми видами ядерных установок, включая ядерное оружие и космическую технику;
- Члены семей военнослужащих и сотрудников органов внутренних дел, потерявших кормильца при исполнении им обязанностей военной службы (служебных обязанностей) в Афганистане или при участии в боевых действиях в мирное время;
- Мать-героиня;

пп. 8.1 Решения  
Совета депутатов  
городского округа  
Жуковский  
от 2 ноября 2005 г.  
N 55/СД

**«О ВВЕДЕНИИ  
ЗЕМЕЛЬНОГО  
НАЛОГА НА  
ТЕРРИТОРИИ ГОРОДА  
ЖУКОВСКОГО  
МОСКОВСКОЙ  
ОБЛАСТИ»**

130

0,32

0,32

НАИМЕНОВАНИЕ НАЛОГОВОЙ ЛЬГОТЫ

ПРАВОВОЕ ОСНОВАНИЕ

Количество  
налогоплательщиков,  
воспользовавшихся  
налоговой льготой

2023 год

План

Оценка

## ЗЕМЕЛЬНЫЙ НАЛОГ

**ОСВОБОЖДАЮТСЯ ОТ УПЛАТЫ НАЛОГА В РАЗМЕРЕ 50 % СЛЕДУЮЩИЕ  
КАТЕГОРИИ НАЛОГОПЛАТЕЛЬЩИКОВ:**

- Пенсионеры;
- Многодетные семьи;
- Малоимущие семьи и малоимущие одиноко проживающие граждане, среднедушевой доход которых ниже величины прожиточного минимума по состоянию на 1 января налогового периода, установленной в Московской области на душу населения.

пп. 8.2 Решения Совета депутатов городского округа Жуковский от 2 ноября 2005 г. N 55/СД

**«О ВВЕДЕНИИ ЗЕМЕЛЬНОГО  
НАЛОГА НА ТЕРРИТОРИИ  
ГОРОДА ЖУКОВСКОГО  
МОСКОВСКОЙ ОБЛАСТИ»**

471

0,23

0,23



## НАИМЕНОВАНИЕ НАЛОГОВОЙ ЛЬГОТЫ

## ПРАВОВОЕ ОСНОВАНИЕ

Количество  
налогоплательщиков,  
воспользовавшихся  
налоговой льготой

2023 год

План

Оценка

## ЗЕМЕЛЬНЫЙ НАЛОГ

**ОСВОБОЖДАЮТСЯ ОТ НАЛОГООБЛОЖЕНИЯ 70% НАЛОГОВОЙ БАЗЫ ДЛЯ ИСЧИСЛЕНИЯ НАЛОГА:**

- Акционерные общества, имеющие статус государственных научных центров Российской Федерации, присвоенный в порядке, утвержденном указом Президента Российской Федерации от 22.06.1993 № 939 (в ред. от 25.02.2003 № 250)";

пп. 8.3 Решения Совета депутатов городского округа Жуковский от 2 ноября 2005 г. N 55/СД

**«О ВВЕДЕНИИ ЗЕМЕЛЬНОГО НАЛОГА НА ТЕРРИТОРИИ ГОРОДА ЖУКОВСКОГО МОСКОВСКОЙ ОБЛАСТИ»**

1

46,0

46,0



млн рублей				
НАИМЕНОВАНИЕ НАЛОГОВОЙ ЛЬГОТЫ	ПРАВОВОЕ ОСНОВАНИЕ	Количество налогоплательщиков, воспользовавшихся налоговой льготой	2023 год	
			План	Оценка
<b>ЗЕМЕЛЬНЫЙ НАЛОГ</b>				
<p style="text-align: center;"><b>ОСВОБОЖДАЮТСЯ ОТ НАЛОГООБЛОЖЕНИЯ 90% НАЛОГОВОЙ БАЗЫ ДЛЯ ИСЧИСЛЕНИЯ НАЛОГА:</b></p> <ul style="list-style-type: none"> <li>Жилищно-строительные кооперативы, жилищные кооперативы, товарищества собственников жилья - в отношении земельных участков, занятых многоквартирными домами.</li> </ul>	<p>пп. 8.4 Решения Совета депутатов городского округа Жуковский от 2 ноября 2005 г. N 55/СД</p> <p style="text-align: center;"><b>«О ВВЕДЕНИИ ЗЕМЕЛЬНОГО НАЛОГА НА ТЕРРИТОРИИ ГОРОДА ЖУКОВСКОГО МОСКОВСКОЙ ОБЛАСТИ»</b></p>	<b>30</b>	<b>1,5</b>	<b>1,5</b>
<p style="text-align: center;"><b>ОСВОБОЖДАЮТСЯ ОТ УПЛАТЫ ЗЕМЕЛЬНОГО НАЛОГА В РАЗМЕРЕ 50% НАЛОГОВОЙ БАЗЫ ДЛЯ ИСЧИСЛЕНИЯ НАЛОГА:</b></p> <ul style="list-style-type: none"> <li>Гаражно-строительные кооперативы, гаражные кооперативы, гаражно-эксплуатационные кооперативы, гаражно-потребительские кооперативы, - в отношении земельных участков, используемых ими для осуществления уставной деятельности;</li> <li>Водно-моторные кооперативы, водные кооперативы, не осуществляющие предпринимательскую и иную приносящую доход деятельность, при условии предоставления документов, определяющих источники осуществления финансово-хозяйственной деятельности, - в отношении земельных участков, используемых ими для осуществления уставной деятельности.</li> </ul>	<p>пп. 8.5 Решения Совета депутатов городского округа Жуковский от 2 ноября 2005 г. N 55/СД</p> <p style="text-align: center;"><b>«О ВВЕДЕНИИ ЗЕМЕЛЬНОГО НАЛОГА НА ТЕРРИТОРИИ ГОРОДА ЖУКОВСКОГО МОСКОВСКОЙ ОБЛАСТИ»</b></p>	<b>12</b>	<b>0,6</b>	<b>0,6</b>
<b>ИТОГО:</b>		<b>683</b>	<b>79,5</b>	<b>79,5</b>

СТАВКА НАЛОГА	НАЛОГОВЫЕ ЛЬГОТЫ	НОРМАТИВНЫЙ ПРАВОВОЙ ДОКУМЕНТ
<b>ЗЕМЕЛЬНЫЙ НАЛОГ С ФИЗИЧЕСКИХ ЛИЦ</b>		
<p style="text-align: center;"><b>0,3 % – 1,5 %</b> от кадастровой стоимости земельного участка в зависимости от категории земель и вида разрешенного использования</p>	<p>Действуют льготы, установленные статьей 395 Налогового кодекса Российской Федерации, а также льготы, установленные Решением Совета депутатов от 02.11.2005 N 55/СД «О введении земельного налога на территории города Жуковского Московской области» (с изменениями)</p>	<p style="text-align: center;"><b>Решение Совета депутатов г. Жуковского МО от 02.11.2005 N 55/СД (ред. от 01.12.2021) "О введении земельного налога на территории города Жуковского Московской области" (с изменениями)</b></p>
<b>ЗЕМЕЛЬНЫЙ НАЛОГ С ЮРИДИЧЕСКИХ ЛИЦ</b>		
<p style="text-align: center;"><b>0,3 % – 1,5 %</b> от кадастровой стоимости земельного участка в зависимости от категории земель и вида разрешенного использования</p>	<p>Действуют льготы, установленные статьей 395 Налогового кодекса Российской Федерации, а также льготы, установленные Решением Совета депутатов от 02.11.2005 N 55/СД «О введении земельного налога на территории города Жуковского Московской области» (с изменениями)</p>	<p style="text-align: center;"><b>Решение Совета депутатов от 02.11.2005 N 55/СД (ред. от 01.12.2021) "О введении земельного налога на территории города Жуковского Московской области" (с изменениями)</b></p>
<b>НАЛОГ НА ИМУЩЕСТВО С ФИЗИЧЕСКИХ ЛИЦ</b>		
<p style="text-align: center;"><b>0,1 % – 2,0 %</b> от кадастровой стоимости объекта в зависимости от вида имущества</p>	<p>Действуют льготы, установленные статьей 407 Налогового кодекса Российской Федерации, а также льготы, установленные Решением Совета депутатов от 06.11.2014 № 68/СД «О налоге на имущество физических лиц» (с изменениями)</p>	<p style="text-align: center;"><b>Решение Совета депутатов городского округа Жуковский МО от 06.11.2014 N 68/СД (ред. от 26.11.2020) "О налоге на имущество физических лиц"</b></p>

**НАИМЕНОВАНИЕ КАТЕГОРИИ ЗЕМЕЛЬ/РАЗРЕШЕННОГО ИСПОЛЬЗОВАНИЯ  
ЗЕМЕЛЬНОГО УЧАСТКА**

**РАЗМЕР  
НАЛОГОВОЙ  
СТАВКИ, %**

**КАТЕГОРИЯ**

**Земельные участки, занятые жилищным фондом и объектами инженерной инфраструктуры жилищно-коммунального комплекса** (за исключением доли в праве на земельный участок, приходящейся на объект, не относящийся к жилищному фонду и к объектам инженерной инфраструктуры жилищно-коммунального комплекса) или приобретенных (предоставленных) для жилищного строительства (за исключением земельных участков, приобретенных (предоставленных) для индивидуального жилищного строительства, используемых в предпринимательской деятельности)

**0,3**

**ФЛ ЮЛ ИП**

**Земельные участки, не используемые в предпринимательской деятельности,** приобретенные (предоставленные) для ведения личного подсобного хозяйства, садоводства или огородничества, а также земельных участков общего назначения, предусмотренных Федеральным законом от 29 июля 2017 года N 217-ФЗ "О ведении гражданами садоводства и огородничества для собственных нужд и о внесении изменений в отдельные законодательные акты Российской Федерации".

**0,3**

**ФЛ ИП**

**Земельные участки, ограниченные в обороте** в соответствии с законодательством Российской Федерации, предоставленных для обеспечения обороны, безопасности и таможенных нужд

**0,3**

**ЮЛ**

**Земельные участки, отнесенные к землям сельскохозяйственного назначения** или к землям в составе зон сельскохозяйственного использования в населенных пунктах и не используемых для сельскохозяйственного производства

**1,5**

**ФЛ ЮЛ ИП**

**Земельные участки, занятые индивидуальными гаражами, ГСК, ГЭК, ГПК, ГК**

**1,5**

**ФЛ ЮЛ ИП**

**Прочие земельные участки**

**1,5**

**ФЛ ЮЛ ИП**

ВИД ОБЪЕКТА И/ИЛИ КАДАСТРОВАЯ СТОИМОСТЬ И/ИЛИ МЕСТО НАХОЖДЕНИЕ ОБЪЕКТА И/ИЛИ ВИД ТЕРРИТОРИАЛЬНЫХ ЗОН	РАЗМЕР НАЛОГОВОЙ СТАВКИ, %
<b>Жилые помещения</b> (кадастровая стоимость каждого из которых <b>не превышает 300 млн рублей</b> )	0,1
<b>Жилые дома</b> (кадастровая стоимость каждого из которых <b>не превышает 300 млн рублей</b> )	0,3
<b>Объекты незавершенного строительства</b> в случае, если проектируемым назначением таких объектов является жилой дом (кадастровая стоимость каждого из которых <b>не превышает 300 млн рублей</b> )	0,3
<b>Единые недвижимые комплексы</b> , в состав которых входит хотя бы один жилой дом (кадастровая стоимость каждого из которых <b>не превышает 300 млн рублей</b> )	0,3
<b>Гаражи и машино-место</b> (кадастровая стоимость каждого из которых <b>не превышает 300 млн рублей</b> )	0,1
<b>Хозяйственные строения или сооружения</b> , площадь каждого из которых <b>не превышает 50 квадратных метров</b> и которые расположены на земельных участках, предоставленных для ведения личного подсобного, дачного хозяйства, огородничества, садоводства или индивидуального жилищного строительства (кадастровая стоимость каждого из которых <b>не превышает 300 млн рублей</b> )	0,3
<b>Объекты налогообложения</b> , включенные в перечень, определяемый в соответствии с пунктом 7 статьи 378 Налогового кодекса Российской Федерации, в отношении объектов налогообложения, предусмотренных абзацем вторым пункта 10 статьи 378 Налогового кодекса Российской Федерации	1,9
<b>Объекты налогообложения</b> , кадастровая стоимость каждого из которых <b>превышает 300 млн рублей</b>	2,0
<b>Прочие объекты налогообложения</b>	0,5

# Информация о распределении ассигнований по разделам и подразделам классификации расходов бюджета городского округа Жуковский

Код	Наименование расходов	тыс. рублей			% исполнения первоначального плана	% исполнения уточненного плана
		Первоначальный план от 21.12.2022 № 93/СД	Уточненный план от 28.12.2023 № 126/СД	ФАКТ 2023 год		
	<b>РАСХОДЫ БЮДЖЕТА - ВСЕГО</b>	<b>6 340 774,6</b>	<b>6 230 771,8</b>	<b>6 140 937,6</b>	<b>96,8</b>	<b>98,6</b>
<b>0100</b>	<b>ОБЩЕГОСУДАРСТВЕННЫЕ ВОПРОСЫ</b>	<b>419 103,9</b>	<b>405 679,8</b>	<b>399 773,7</b>	<b>95,4</b>	<b>98,5</b>
0102	Функционирование высшего должностного лица субъекта Российской Федерации и муниципального образования	2 598,3	2 891,3	2 891,3	111,3	100,0
0103	Функционирование законодательных (представительных) органов государственной власти и представительных органов муниципальных образований	11 059,8	10 926,3	10 926,3	98,8	100,0
0104	Функционирование Правительства Российской Федерации, высших исполнительных органов государственной власти субъектов Российской Федерации, местных администраций	197 908,4	217 063,7	212 134,6	107,2	97,7
0105	Судебная система	3,3	0,0	0,0	0,0	0,0
0106	Обеспечение деятельности финансовых, налоговых и таможенных органов и органов финансового (финансово-бюджетного) надзора	32 259,8	34 040,7	34 023,8	105,5	100,0
0111	Резервные фонды	1 000,0	0,0	0,0	0,0	0,0
0113	Другие общегосударственные вопросы	174 274,2	140 757,7	139 797,6	80,2	99,3
<b>0200</b>	<b>НАЦИОНАЛЬНАЯ ОБОРОНА</b>	<b>8 264,9</b>	<b>8 114,9</b>	<b>8 042,2</b>	<b>97,3</b>	<b>99,1</b>
0203	Мобилизационная и вневойсковая подготовка	7 764,9	7 764,9	7 742,2	99,7	99,7
0204	Мобилизационная подготовка экономики	500,0	350,0	300,0	60,0	85,7
<b>0300</b>	<b>НАЦИОНАЛЬНАЯ БЕЗОПАСНОСТЬ И ПРАВООХРАНИТЕЛЬНАЯ ДЕЯТЕЛЬНОСТЬ</b>	<b>73 949,7</b>	<b>76 942,8</b>	<b>73 071,6</b>	<b>98,8</b>	<b>95,0</b>
0309	Защита населения и территории от чрезвычайных ситуаций природного и техногенного характера, гражданская оборона	250,0	163,6	146,5	58,6	89,5

# Информация о распределении ассигнований по разделам и подразделам классификации расходов бюджета городского округа Жуковский

Код	Наименование расходов	тыс. рублей			% исполнения первоначального плана	% исполнения уточненного плана
		Первоначальный план от 21.12.2022 № 93/СД	Уточненный план от 28.12.2023 № 126/СД	ФАКТ 2023 год		
0310	Обеспечение пожарной безопасности	47 899,8	46 268,7	46 268,7	96,6	100,0
0314	Другие вопросы в области национальной безопасности и правоохранительной деятельности	25 800,0	30 510,5	26 656,3	103,3	87,4
<b>0400</b>	<b>НАЦИОНАЛЬНАЯ ЭКОНОМИКА</b>	<b>180 644,9</b>	<b>191 674,5</b>	<b>188 935,2</b>	<b>104,6</b>	<b>98,6</b>
0408	Транспорт	2 265,6	2 422,9	2 347,6	103,6	96,9
0409	Дорожное хозяйство (дорожные фонды)	168 456,6	175 515,7	173 776,4	103,2	99,0
0410	Связь и информатика	3 850,0	4 146,5	4 023,3	104,5	97,0
0412	Другие вопросы в области национальной экономики	6 072,7	9 589,4	8 787,9	144,7	91,6
<b>0500</b>	<b>ЖИЛИЩНО-КОММУНАЛЬНОЕ ХОЗЯЙСТВО</b>	<b>994 823,8</b>	<b>1 051 237,0</b>	<b>1 017 333,7</b>	<b>102,3</b>	<b>96,8</b>
0501	Жилищное хозяйство	191 433,2	164 048,8	163 939,4	85,6	99,9
0502	Коммунальное хозяйство	39 556,9	64 018,7	63 407,1	160,3	99,0
0503	Благоустройство	763 833,8	823 169,5	789 987,2	103,4	96,0
<b>0700</b>	<b>ОБРАЗОВАНИЕ</b>	<b>4 151 233,0</b>	<b>3 982 722,0</b>	<b>3 953 735,2</b>	<b>95,2</b>	<b>99,3</b>
0701	Дошкольное образование	1 062 008,1	1 096 070,0	1 083 895,5	102,1	98,9
0702	Общее образование	2 684 587,3	2 489 201,1	2 473 401,8	92,1	99,4
0703	Дополнительное образование детей	248 385,4	261 872,6	260 957,3	105,1	99,7
0707	Молодежная политика	19 630,3	18 780,3	18 779,7	95,7	100,0
0709	Другие вопросы в области образования	136 622,1	116 797,1	116 700,9	85,4	99,9

# Информация о распределении ассигнований по разделам и подразделам классификации расходов бюджета городского округа Жуковский

Код	Наименование расходов	тыс. рублей			% исполнения первоначального плана	% исполнения уточненного плана
		Первоначальный план от 21.12.2022 № 93/СД	Уточненный план от 28.12.2023 № 126/СД	ФАКТ 2023 год		
<b>0800</b>	<b>КУЛЬТУРА, КИНЕМАТОГРАФИЯ</b>	<b>192 123,7</b>	<b>229 954,1</b>	<b>227 312,5</b>	<b>118,3</b>	<b>98,9</b>
0801	Культура	192 123,7	229 954,1	227 312,5	118,3	98,9
<b>1000</b>	<b>СОЦИАЛЬНАЯ ПОЛИТИКА</b>	<b>144 232,6</b>	<b>118 410,6</b>	<b>110 153,4</b>	<b>76,4</b>	<b>93,0</b>
1001	Пенсионное обеспечение	12 800,0	12 800,0	12 673,1	99,0	99,0
1003	Социальное обеспечение населения	3 000,0	3 592,5	3 546,3	118,2	98,7
1004	Охрана семьи и детства	124 332,6	101 984,5	93 900,5	75,5	92,1
1006	Другие вопросы в области социальной политики	4 100,0	33,6	33,6	0,8	100,0
<b>1100</b>	<b>ФИЗИЧЕСКАЯ КУЛЬТУРА И СПОРТ</b>	<b>166 000,0</b>	<b>154 638,2</b>	<b>154 597,9</b>	<b>93,1</b>	<b>100,0</b>
1101	Физическая культура	19 011,4	18 930,7	18 890,4	99,4	99,8
1102	Массовый спорт	23 310,6	23 160,6	23 160,6	99,4	100,0
1103	Спорт высших достижений	123 678,0	112 546,9	112 546,9	91,0	100,0
<b>1300</b>	<b>ОБСЛУЖИВАНИЕ ГОСУДАРСТВЕННОГО (МУНИЦИПАЛЬНОГО) ДОЛГА</b>	<b>10 398,0</b>	<b>11 398,0</b>	<b>7 982,2</b>	<b>76,8</b>	<b>70,0</b>
1301	Обслуживание государственного (муниципального) внутреннего долга	10 398,0	11 398,0	7 982,2	76,8	70,0

# ИНФОРМАЦИЯ О РАСХОДАХ БЮДЖЕТА В РАЗРЕЗЕ МУНИЦИПАЛЬНЫХ ПРОГРАММ ГОРОДСКОГО ОКРУГА ЖУКОВСКИЙ

Код целевой статьи	Наименование программ	тыс. рублей			% исполнения первоначального плана	% исполнения уточненного плана
		Первоначальный план от 21.12.2022 № 93/СД	Уточненный план от 28.12.2023 № 126/СД	Факт 2023 год		
01 0 00 00000	Муниципальная программа «Здравоохранение»	2 000,0	2 576,0	2 569,8	128,5 %	99,8 %
02 0 00 00000	Муниципальная программа «Культура и туризм»	375 837,1	397 255,1	397 255,1	105,7 %	100,0 %
03 0 00 00000	Муниципальная программа «Образование»	2 964 868,5	2 967 836,0	2 932 965,7	98,9 %	98,8 %
04 0 00 00000	Муниципальная программа «Социальная защита населения»	34 428,7	30 130,4	29 963,4	87,0 %	99,4 %
05 0 00 00000	Муниципальная программа «Спорт»	166 000,0	154 638,2	154 597,9	93,1 %	100,0 %
06 0 00 00000	Муниципальная программа «Развитие сельского хозяйства»	1 011,0	1 229,3	874,3	86,5 %	71,1 %
07 0 00 00000	Муниципальная программа «Экология и окружающая среда»	785,0	1 952,3	1 029,7	131,2 %	52,7 %
08 0 00 00000	Муниципальная программа «Безопасность и обеспечение безопасности жизнедеятельности населения»	82 691,9	87 135,0	83 199,9	100,6 %	95,5 %
09 0 00 00000	Муниципальная программа «Жилище»	98 956,6	72 608,5	72 607,6	73,4 %	100,0 %
10 0 00 00000	Муниципальная программа «Развитие инженерной инфраструктуры и энергоэффективности и отрасли обращения с отходами»	56 673,3	64 123,3	63 447,1	112,0 %	98,9 %
11 0 00 00000	Муниципальная программа «Предпринимательство»	36 971,3	36 567,3	34 945,3	94,5 %	95,6 %
12 0 00 00000	Муниципальная программа «Управление имуществом и муниципальными финансами»	301 122,3	329 480,0	320 961,9	106,6 %	97,4 %
13 0 00 00000	Муниципальная программа «Развитие институтов гражданского общества, повышение эффективности местного самоуправления и реализации молодежной политики»	37 348,5	43 840,5	40 052,8	107,2 %	91,4 %
14 0 00 00000	Муниципальная программа «Развитие и функционирование дорожно-транспортного комплекса»	125 172,5	135 521,1	133 721,5	106,8 %	98,7 %
15 0 00 00000	Муниципальная программа «Цифровое муниципальное образование»	80 495,5	87 727,0	87 596,2	108,8 %	99,9 %
16 0 00 00000	Муниципальная программа «Архитектура и градостроительство»	498,0	498,0	458,5	92,1 %	92,1 %
17 0 00 00000	Муниципальная программа «Формирование современной комфортной городской среды»	823 574,3	854 927,5	822 533,4	99,9 %	96,2 %
18 0 00 00000	Муниципальная программа «Строительство объектов социальной инфраструктуры»	980 425,8	798 168,8	798 127,3	81,4 %	100,0 %
19 0 00 00000	Муниципальная программа «Переселение граждан из аварийного жилищного фонда»	147 693,2	131 220,2	131 220,2	88,8 %	100,0 %
	<b>Итого по муниципальным программам</b>	<b>6 316 553,5</b>	<b>6 197 434,6</b>	<b>6 108 127,4</b>	<b>96,7 %</b>	<b>98,6 %</b>
95 0 00 00000	Руководство и управление в сфере установленных функций органов местного самоуправления	21 821,1	22 041,2	22 039,0	101,0 %	100,0 %
99 0 00 00000	Непрограммные расходы бюджета городского округа Жуковский	2 400,0	11 296,0	10 771,2	448,8 %	95,4 %
	Итого непрограммных расходов	24 221,1	33 337,2	32 810,2	135,5 %	98,4 %
01 0 00 00000	<b>ВСЕГО РАСХОДОВ</b>	<b>6 340 774,6</b>	<b>6 230 771,8</b>	<b>6 140 937,6</b>	<b>96,8 %</b>	<b>98,6 %</b>

# Муниципальная программа городского округа Жуковский

## «Здравоохранение»



### Подпрограммы:

**Подпрограмма 1.** Профилактика заболеваний и формирование здорового образа жизни. Развитие первичной медико-санитарной помощи


**Подпрограмма 5.** Финансовое обеспечение системы организации медицинской помощи

# 01. Муниципальная программа городского округа Жуковский "Здравоохранение"

Показатели муниципальной программы	Единица измерения	2023		% исполнения планируемого значения	Пояснения причин невыполнения плановых значений
		План	Факт		
<b>2023</b> Диспансеризация определенных групп взрослого населения Московской области	процент	100,0	96,9	<b>96,9</b>	Не достижение плановых значений спецполиклиники АО "ЛИИ им.М.М.Громова" - 74,15% и поликлиники ФАУ "ЦАГИ имени профессора Н.Е. Жуковского" - 76,46%. План ГБУЗ МО "Жуковская ОКБ" выполнен на 101,78%

# Муниципальная программа городского округа Жуковский

## «Культура и туризм»



## Подпрограммы:

**Подпрограмма 2.** Развитие музейного дела

**Подпрограмма 3.** Развитие библиотечного дела

**Подпрограмма 4.** Развитие профессионального искусства, гастрольно-концертной и культурно-досуговой деятельности, кинематографии

**Подпрограмма 5.** Укрепление материально-технической базы муниципальных учреждений культуры

**Подпрограмма 6.** Развитие образования в сфере культуры

**Подпрограмма 8.** Обеспечивающая подпрограмма

## 02. Муниципальная программа городского округа Жуковский "Культура и туризм"

Показатели муниципальной программы	Единица измерения	2023		% исполнения планируемого значения	Пояснения причин невыполнения плановых значений
		План	Факт		
Цифровизация музейных фондов	единица	3 000	930	<b>31,0</b>	Завышен план объема по сравнению с возможностями музея.
Количество посещений организаций культуры по отношению к уровню 2017 года (в части посещений библиотек)	процент	113,0	127,0	<b>112,4</b>	
Обеспечение роста числа пользователей муниципальных библиотек Московской области	человек	15 300	14 714	<b>96,2</b>	План не достигнут в связи с закрытием летней читальни на период реконструкции парка.
<b>2023</b> Количество оснащенных образовательных учреждений в сфере культуры (детских школ искусств по видам искусств и училищ) музыкальными инструментами, оборудованием и учебными материалами	единиц	1	1	<b>100,0</b>	

Показатели муниципальной программы	Единица измерения	2023		% исполнения планируемого значения	Пояснения причин невыполнения плановых значений
		План	Факт		
<b>2023</b> Число посещений культурных мероприятий	тысяча единиц	319,3	335,7	<b>106,0</b>	
Количество стипендий Главы муниципального образования Московской области выдающимся деятелям культуры и искусства и молодым талантливым авторам городского округа Жуковский	единица	3	3	<b>100,0</b>	
Количество получателей адресной финансовой социальной поддержки по итогам рейтингования обучающихся организаций дополнительного образования сферы культуры Московской области	единиц	1	1	<b>100,0</b>	
Доля детей в возрасте от 5 до 18 лет, охваченных дополнительным образованием сферы культуры	процент	14,5	13,7	<b>94,5</b>	Показатель не достигнут в связи с увеличением числа детей в возрасте от 5 до 18 лет.
Доля детей, осваивающих дополнительные предпрофессиональные программы в области искусств за счет бюджетных средств от общего количества обучающихся в детских школах искусств за счет бюджетных средств	процент	50	49,46	<b>98,9</b>	

Показатели муниципальной программы	Единица измерения	2023		% исполнения планируемого значения	Пояснения причин невыполнения плановых значений
		План	Факт		
Доля приоритетных объектов, доступных для инвалидов и других маломобильных групп населения в сфере культуры и дополнительного образования сферы культуры, в общем количестве приоритетных объектов в сфере культуры и дополнительного образования сферы культуры в Московской области	процент	33,3	33,3	100,0	
<b>2023</b> Количество оснащенных образовательных учреждений в сфере культуры (детских школ искусств по видам искусств и училищ) музыкальными инструментами, оборудованием и учебными материалами	единиц	1	1	100,0	
Количество граждан, принимающих участие в добровольческой деятельности	единица	59	0	-	В рамках партнерских отношений добровольческая деятельность осуществляется участниками движения "Молодой гвардии".

# Муниципальная программа городского округа Жуковский

## «Образование»



### Подпрограммы:

**Подпрограмма 1.** Общее образование

**Подпрограмма 2.** Дополнительное образование, воспитание и психолого-социальное сопровождение детей

**Подпрограмма 4.** Обеспечивающая подпрограмма

### 03. Муниципальная программа городского округа Жуковский "Образование"

Показатели муниципальной программы	Единица измерения	2023		% исполнения планируемого значения	Пояснения причин невыполнения плановых значений
		План	Факт		
<b>2023</b> Отношение средней заработной платы педагогических работников дошкольных образовательных организаций к средней заработной плате в общеобразовательных организациях в Московской области	процент	100	92,5	<b>92,5</b>	Снижение доли в заработной плате в части платных услуг из-за уменьшения количества детей
<b>2023</b> Доступность дошкольного образования для детей в возрасте до 3-х лет	процент	100	100	<b>100,0</b>	
<b>2023</b> Доступность дошкольного образования для детей в возрасте от трех до семи лет	процент	100	100	<b>100,0</b>	
<b>2023</b> Доля обучающихся, получающих начальное общее образование в государственных и муниципальных образовательных организациях, получающих бесплатное горячее питание, к общему количеству обучающихся, получающих начальное общее образование в государственных и муниципальных образовательных организациях	процент	100	100	<b>100,0</b>	
<b>2023</b> Отношение средней заработной платы педагогических работников общеобразовательных организаций общего образования к среднемесячному доходу от трудовой деятельности	процент	111,3	118,8	<b>106,7</b>	
<b>2023</b> Количество отремонтированных дошкольных образовательных организаций	штука	1	1	<b>100,0</b>	

Показатели муниципальной программы	Единица измерения	2023		% исполнения планируемого значения	Пояснения причин невыполнения плановых значений
		План	Факт		
<b>2023</b> Доля детей в возрасте от 5 до 18 лет, охваченных дополнительным образованием	процент	85	85	<b>100,0</b>	
<b>2023</b> Количество объектов, в которых в полном объеме выполнены мероприятия по капитальному ремонту общеобразовательных организаций	единица	1	1	<b>100,0</b>	
<b>2023</b> Отношение средней заработной платы педагогических работников организаций дополнительного образования детей к средней заработной плате учителей в Московской области	процент	100	76	<b>76,0</b>	Снижение доли в заработной плате в части платных услуг из-за уменьшения количества детей
<b>2023</b> Доля выпускников текущего года, набравших 250 баллов и более по 3 предметам, к общему количеству выпускников текущего года, сдававших ЕГЭ по 3 и более предметам	процент	19,13	19,13	<b>100,0</b>	
Доля детей-инвалидов в возрасте от 1,5 года до 7 лет, охваченных дошкольным образованием, в общей численности детей-инвалидов такого возраста	процент	100	100	<b>100,0</b>	
Доля детей-инвалидов, которым созданы условия для получения качественного начального общего, основного общего, среднего общего образования, в общей численности детей-инвалидов школьного возраста	процент	100	100	<b>100,0</b>	
Доля детей-инвалидов в возрасте от 5 до 18 лет, получающих дополнительное образование, в общей численности детей-инвалидов такого возраста	процент	50	50	<b>100,0</b>	

# Муниципальная программа городского округа Жуковский

## «Социальная защита населения»



### Подпрограммы:

- Подпрограмма 1.** Социальная поддержка граждан
- Подпрограмма 2.** Развитие системы отдыха и оздоровления детей
- Подпрограмма 4.** Содействие занятости населения, развитие трудовых ресурсов и охраны труда
- Подпрограмма 5.** Обеспечивающая подпрограмма
- Подпрограмма 6.** Развитие и поддержка социально ориентированных некоммерческих организаций
- Подпрограмма 7.** Обеспечение доступности для инвалидов и маломобильных групп населения объектов инфраструктуры и услуг

## 04. Муниципальная программа городского округа Жуковский

### "Социальная защита населения"

Показатели муниципальной программы	Единица измерения	2023		% исполнения планируемого значения	Пояснения причин невыполнения плановых значений
		План	Факт		
<b>2023</b> Доля детей, охваченных отдыхом и оздоровлением, в общей численности детей в возрасте от 7 до 15 лет, подлежащих оздоровлению	процент	62	63,7	<b>102,7</b>	
<b>2023</b> Доля детей, находящихся в трудной жизненной ситуации, охваченных отдыхом и оздоровлением, в общей численности детей в возрасте от 7 до 15 лет, находящихся в трудной жизненной ситуации, подлежащих оздоровлению	процент	56,5	56,81	<b>100,5</b>	
<b>2023</b> Увеличение числа граждан старшего возраста, ведущих активный образ жизни	человек	4 771	4 806	<b>100,7</b>	
Доля доступных для инвалидов и других маломобильных групп населения муниципальных объектов инфраструктуры в общем количестве муниципальных объектов	процент	81,8	85,71	<b>105,0</b>	
Количество СО НКО, которым оказана поддержка органами местного самоуправления в сфере социальной защиты населения	единиц	1	1	<b>100,0</b>	
Доля расходов бюджета муниципального образования Московской области на социальную сферу, направляемых на предоставление субсидий СО НКО	процент	0,04	0,11	<b>275,0</b>	
Количество СО НКО, которым оказана поддержка органами местного самоуправления в сфере культуры	единиц	1	1	<b>100,0</b>	
Доля расходов бюджета муниципального образования Московской области на социальную сферу, направляемых на предоставление субсидий СО НКО в сфере культуры	процент	0,78	0,77	<b>98,7</b>	

Показатели муниципальной программы	Единица измерения	2023		% исполнения планируемого значения	Пояснения причин невыполнения плановых значений
		План	Факт		
Количество СО НКО, которым оказана поддержка органами местного самоуправления в сфере образования	единиц	1	1	<b>100,0</b>	
Доля расходов бюджета муниципального образования Московской области на социальную сферу, направляемых на предоставление субсидий СО НКО в сфере образования	процент	0,03	0,24	<b>800,0</b>	
Количество СО НКО, которым оказана поддержка органами местного самоуправления в сфере физической культуры и спорта	единиц	1	1	<b>100,0</b>	
Доля расходов бюджета муниципального образования Московской области на социальную сферу, направляемых на предоставление субсидий СО НКО в в сфере физической культуры и спорта	процент	0,09	0,11	<b>122,2</b>	
Количество СО НКО, которым оказана поддержка органами местного самоуправления в сфере охраны здоровья	единиц	1	1	<b>100,0</b>	
Доля расходов бюджета муниципального образования Московской области на социальную сферу, направляемых на предоставление субсидий СО НКО в сфере охраны здоровья	процент	0,6	5,8	<b>966,7</b>	
Органами местного самоуправления предоставлены площади на льготных условиях или в безвозмездное пользование СО НКО	кв. метр	71,5	71,5	<b>100,0</b>	
Органами местного самоуправления предоставлены площади на льготных условиях или в безвозмездное пользование СО НКО в сфере охраны здоровья	кв. метр	71,5	71,5	<b>100,0</b>	

Показатели муниципальной программы	Единица измерения	2023		% исполнения планируемого значения	Пояснения причин невыполнения плановых значений
		План	Факт		
Органами местного самоуправления оказана консультационная поддержка СО НКО	единиц	5	5	<b>100,0</b>	
Граждане приняли участие в просветительских мероприятиях по вопросам деятельности СО НКО	человек	10	10	<b>100,0</b>	
Органами местного самоуправления проведены просветительские мероприятия по вопросам деятельности СО НКО	единиц	5	5	<b>100,0</b>	
Количество СО НКО, которым оказана поддержка органами местного самоуправления	единиц	5	5	<b>100,0</b>	
Органами местного самоуправления оказана финансовая поддержка СО НКО	единиц	5	5	<b>100,0</b>	
Доля СО НКО на территории муниципального образования, получивших статус исполнителя общественно полезных услуг	процент	80	80	<b>100,0</b>	
Доля расходов бюджета муниципального образования Московской области на социальную сферу, направляемых на предоставление субсидий СО НКО в сфере социальной защиты населения	процент	0,12	0,94	<b>783,3</b>	

# Муниципальная программа городского округа Жуковский

## «Спорт»



### Подпрограммы:

**Подпрограмма 1.** Развитие физической культуры и спорта

**Подпрограмма 2.** Подготовка спортивного резерва

**Подпрограмма 3.** Обеспечивающая подпрограмма



## 05. Муниципальная программа городского округа Жуковский "Спорт"

Показатели муниципальной программы	Единица измерения	2023		% исполнения планируемого значения	Пояснения причин невыполнения плановых значений
		План	Факт		
2023 Доля граждан, систематически занимающихся физической культурой и спортом	процент	55,59	55,59	<b>100,0</b>	
Уровень обеспеченности граждан спортивными сооружениями исходя из единовременной пропускной способности объектов спорта	процент	21,42	26,6	<b>124,2</b>	
Доля жителей муниципального образования, выполнивших нормативы испытаний (тестов) Всероссийского комплекса «Готов к труду и обороне» (ГТО), в общей численности населения, принявшего участие в испытаниях (тестах)	процент	31,3	33,16	<b>106,0</b>	
Доля лиц с ограниченными возможностями здоровья и инвалидов, систематически занимающихся физической культурой и спортом, в общей численности указанной категории населения, проживающего в муниципальном образовании, не имеющего противопоказаний для занятий физической культурой и спортом	процент	16,5	16,5	<b>100,0</b>	
Эффективность использования существующих объектов спорта (отношение фактической посещаемости к нормативной пропускной способности)	процент	100	100	<b>100,0</b>	
Сохранена сеть организаций, реализующих дополнительные образовательные программы спортивной подготовки, в ведении органов управления в сфере физической культуры и спорта	процент	100	100	<b>100,0</b>	

# Муниципальная программа городского округа Жуковский

## «Развитие сельского хозяйства»



### Подпрограммы:

**Подпрограмма 1.** Развитие отраслей сельского хозяйства и перерабатывающей промышленности

**Подпрограмма 2.** Вовлечение в оборот земель сельскохозяйственного назначения и развитие мелиорации


**Подпрограмма 4.** Обеспечение эпизоотического и ветеринарно-санитарного благополучия и развитие государственной ветеринарной службы

## 06. Муниципальная программа городского округа Жуковский "Развитие сельского хозяйства"

Показатели муниципальной программы	Единица измерения	2023		% исполнения планируемого значения	Пояснения причин невыполнения плановых значений
		План	Факт		
Нет целевых показателей					

# Муниципальная программа городского округа Жуковский

## «Экология и окружающая среда»



### Подпрограммы:

**Подпрограмма 1.** Охрана окружающей среды

**Подпрограмма 5.** Ликвидация накопленного  
вреда окружающей среде

## 07. Муниципальная программа городского округа Жуковский "Экология и окружающая среда"

Показатели муниципальной программы	Единица измерения	2023		% исполнения планируемого значения	Пояснения причин невыполнения плановых значений
		План	Факт		
Численность населения, участвующего в мероприятиях по формированию экологической культуры и образования населения в сфере защиты окружающей среды	человек	100	100	100,0	

# Муниципальная программа городского округа Жуковский

## «Безопасность и обеспечение безопасности жизнедеятельности населения»



### Подпрограммы:

**Подпрограмма 1.** Профилактика преступлений и иных правонарушений

**Подпрограмма 2.** Обеспечение мероприятий по защите населения и территорий от чрезвычайных ситуаций на территории муниципального образования Московской области

**Подпрограмма 3.** Обеспечение мероприятий гражданской обороны на территории муниципального образования Московской области

**Подпрограмма 4.** Обеспечение пожарной безопасности на территории муниципального образования Московской области

**Подпрограмма 5.** Обеспечение безопасности населения на водных объектах расположенных на территории муниципального образования Московской области

**Подпрограмма 6.** Обеспечивающая подпрограмма


## 08. Муниципальная программа городского округа Жуковский "Безопасность и обеспечение безопасности жизнедеятельности населения"

Показатели муниципальной программы	Единица измерения	2023		% исполнения планируемого значения	Пояснения причин невыполнения плановых значений
		План	Факт		
<b>2023</b> Снижение общего количества преступлений, совершенных на территории муниципального образования, не менее чем на 3% ежегодно	количество	846	820	<b>96,9</b>	
<b>2023</b> Увеличение общего количества видеокамер, введенных в эксплуатацию в систему технологического обеспечения региональной общественной безопасности и оперативного управления "Безопасный регион", не менее чем на 5% ежегодно	единица	899	1 036	<b>115,2</b>	
<b>2023</b> Доля кладбищ, соответствующих требованиям Регионального стандарта	процент	100	100	<b>100,0</b>	
Снижение уровня криминогенности наркомании на 100 тыс. человек	человек на 100 тыс. населения	12,5	12,5	<b>100,0</b>	
Доля населения, проживающего или осуществляющего хозяйственную деятельность в границах зоны действия технических средств оповещения (электрических, электронных сирен и мощных акустических систем) муниципальной автоматизированной системы централизованного оповещения	процент	85	85	<b>100,0</b>	
Обеспеченность населения средствами индивидуальной защиты, медицинскими средствами индивидуальной защиты	процент	80	80	<b>100,0</b>	

Показатели муниципальной программы	Единица измерения	2023		% исполнения планируемого значения	Пояснения причин невыполнения плановых значений
		План	Факт		
Обеспеченность населения защитными сооружениями гражданской обороны	процент	16	16	100,0	
Снижение числа погибших при пожарах	процент	92,5	92,5	100,0	
Прирост уровня безопасности людей на водных объектах, расположенных на территории Московской области	процент	24	24	100,0	
Снижение уровня вовлеченности населения в незаконный оборот наркотиков на 100 тыс. человек	человек на 100 тыс. населения	12,5	12,5	100,0	
Сокращение среднего времени совместного реагирования нескольких экстренных оперативных служб на обращения населения по единому номеру «112» на территории муниципального образования Московской области	минут	42	42	100,0	
Укомплектованность резервного фонда материальных ресурсов для ликвидации чрезвычайных ситуаций муниципального характера	процент	61	61	100,0	

# Муниципальная программа городского округа Жуковский

## «Жилище»



## Подпрограммы:

**Подпрограмма 1.** Создание условий для жилищного строительства

**Подпрограмма 2.** Обеспечение жильем молодых семей


**Подпрограмма 3.** Обеспечение жильем детей-сирот и детей, оставшихся без попечения родителей, лиц из числа детей-сирот и детей, оставшихся без попечения родителей

# 09. Муниципальная программа городского округа Жуковский "Жилище"

Показатели муниципальной программы	Единица измерения	2023		% исполнения планируемого значения	Пояснения причин невыполнения плановых значений
		План	Факт		
Количество семей, улучшивших жилищные условия	семья	4	4	100,0	

# Муниципальная программа городского округа Жуковский

«Развитие инженерной  
инфраструктуры,  
энергоэффективности и отрасли  
обращения с отходами»



## Подпрограммы:

- Подпрограмма 1. Чистая вода
- Подпрограмма 2. Системы водоотведения
- Подпрограмма 3. Объекты теплоснабжения, инженерные коммуникации
- Подпрограмма 4. Обращение с отходами
- Подпрограмма 5. Энергосбережение и повышение энергетической эффективности
- Подпрограмма 6. Развитие газификации, топливозаправочного комплекса и электроэнергетики
- Подпрограмма 7. Обеспечивающая подпрограмма
- Подпрограмма 8. Реализация полномочий в сфере жилищно-коммунального хозяйства

10. Муниципальная программа городского округа Жуковский  
**"Развитие инженерной инфраструктуры, энергоэффективности и отрасли обращения с отходами"**

Показатели муниципальной программы	Единица измерения	2023		% исполнения планируемого значения	Пояснения причин невыполнения плановых значений
		План	Факт		
<b>2023</b> Увеличение доли населения, обеспеченного доброкачественной питьевой водой из централизованных источников водоснабжения	процент/человек	85,8	85,8	<b>100,0</b>	
Количество созданных и восстановленных объектов коммунальной инфраструктуры, инженерных коммуникаций	единица	5	5	<b>100,0</b>	
Доля актуальных схем теплоснабжения, водоснабжения и водоотведения, программ комплексного развития систем коммунальной инфраструктуры	процент	66,7	66,7	<b>100,0</b>	
<b>2023</b> Доля зданий, строений, сооружений муниципальной собственности, соответствующих нормальному уровню энергетической эффективности и выше (А, В, С, D).	процент	46,2	41,79	<b>90,5</b>	Недостаточное финансирование мероприятий по повышению энергетической эффективности объектов муниципальной собственности
<b>2023</b> Доля зданий, строений, сооружений органов местного самоуправления и муниципальных учреждений, оснащенных приборами учета потребляемых энергетических ресурсов	процент	100	100	<b>100,0</b>	
<b>2023</b> Бережливый учет - оснащенность многоквартирных домов общедомовыми приборами учета	процент	54,83	42,29	<b>77,1</b>	Бюджетное финансирование не предусмотрено
<b>2023</b> Доля многоквартирных домов с присвоенными классами энергоэффективности	процент	13,95	14,09	<b>101,0</b>	

# Муниципальная программа городского округа Жуковский

## «Предпринимательство»



### Подпрограммы:

**Подпрограмма 1.** Инвестиции

**Подпрограмма 2.** Развитие конкуренции

**Подпрограмма 3.** Развитие малого и среднего предпринимательства

**Подпрограмма 4.** Развитие потребительского рынка и услуг на территории муниципального образования Московской области

## 11. Муниципальная программа городского округа Жуковский "Предпринимательство"

Показатели муниципальной программы	Единица измерения	2023		% исполнения планируемого значения	Пояснения причин невыполнения плановых значений
		План	Факт		
<b>2023</b> Объем инвестиций, привлеченных в основной капитал (без учета бюджетных инвестиций), на душу населения	тысяча рублей	45,03	29,9	<b>66,4</b>	
<b>2023</b> Увеличение среднемесячной заработной платы работников организаций, не относящихся к субъектам малого предпринимательства	процент	108,8	109,9	<b>101,0</b>	
<b>2023</b> Количество созданных рабочих мест	единица	1 000	1 476	<b>147,6</b>	
<b>2023</b> Индекс совокупной результативности реализации мероприятий, направленных на развитие конкуренции	единица	1	1	<b>100,0</b>	
<b>2023</b> Доля среднесписочной численности работников (без внешних совместителей) малых и средних предприятий в среднесписочной численности работников (без внешних совместителей) всех предприятий и организаций	процент	31,68	29,02	<b>91,6</b>	Значение ниже планового в связи с созданием в 2023 г. большого количества новых рабочих мест (1052 чел.) крупным предприятием - ООО "Интернет Решения"
<b>2023</b> Число субъектов МСП в расчете на 10 тыс. человек населения	единица	455,88	478,88	<b>105,0</b>	

Показатели муниципальной программы	Единица измерения	2023		% исполнения планируемого значения	Пояснения причин невыполнения плановых значений
		План	Факт		
<b>2023</b> Количество вновь созданных субъектов малого и среднего бизнеса	единица	643	784	<b>121,9</b>	
<b>2023</b> Количество объектов недвижимого имущества, предоставленных субъектам малого и среднего предпринимательства и физическим лицам, не являющимся индивидуальными предпринимателями и применяющим специальный налоговый режим «налог на профессиональный доход» в рамках оказания имущественной поддержки и (или) предоставления муниципальной преференции для поддержки субъектов малого и среднего предпринимательства	единица	1	3	<b>300,0</b>	
<b>2023</b> Обеспеченность населения площадью торговых объектов	кв. м /на 1 000 жителей	2 267,3	2 267,3	<b>100,0</b>	
<b>2023</b> Обеспеченность населения предприятиями общественного питания	пос. мест /на 1 000 жителей	52,02	52,02	<b>100,0</b>	
<b>2023</b> Обеспеченность населения предприятиями бытового обслуживания	раб. мест /на 1 000 жителей	13,09	13,09	<b>100,0</b>	
<b>2023</b> Доля обращений по вопросу защиты прав потребителей от общего количества поступивших обращений	процент	0,8	0,8	<b>100,0</b>	

# Муниципальная программа городского округа Жуковский

## «Управление имуществом и муниципальными финансами»



### Подпрограммы:

**Подпрограмма 1.** Эффективное управление  
имущественным комплексом

**Подпрограмма 3.** Управление муниципальным долгом

**Подпрограмма 4.** Управление муниципальными  
финансами

**Подпрограмма 5.** Обеспечивающая подпрограмма

## 12. Муниципальная программа городского округа Жуковский "Управление имуществом и муниципальными финансами"

Показатели муниципальной программы	Единица измерения	2023		% исполнения планируемого значения	Пояснения причин невыполнения плановых значений
		План	Факт		
<b>2023</b> Эффективность работы по взысканию задолженности по арендной плате за земельные участки, государственная собственность на которые не разграничена	процент	100	98,64	<b>98,6</b>	Недостижение планируемого результата связано с прохождением процедуры банкротства должников.
<b>2023</b> Поступления доходов в бюджет муниципального образования от распоряжения муниципальным имуществом и землей	процент	100	100	<b>100,0</b>	
<b>2023</b> Доля проведенных аукционов на право заключения договоров аренды земельных участков для субъектов малого и среднего предпринимательства к общему количеству таких торгов	процент	20	0	-	Аукционы на право заключения аренды земельных участков с СМСП не проводились, в связи с отсутствием заявок от СМСП
<b>2023</b> Предоставление земельных участков многодетным семьям	процент	100	22	<b>22,0</b>	Не достижение планируемого результата связано с отказами семей от предложенных земельных участков
<b>2023</b> Эффективность работы по расторжению договоров аренды земельных участков и размещению на Инвестиционном портале Московской области	процент	100	100	<b>100,0</b>	

Показатели муниципальной программы	Единица измерения	2023		% исполнения планируемого значения	Пояснения причин невыполнения плановых значений
		План	Факт		
<b>2023</b> Эффективность работы по взысканию задолженности по арендной плате за муниципальное имущество и землю	процент	100	98,76	<b>98,8</b>	Недостижение планируемого результата связано с прохождением процедуры банкротства должников.
<b>2023</b> Доля незарегистрированных объектов недвижимого имущества, вовлеченных в налоговый оборот по результатам МЗК	процент	90	100	<b>111,1</b>	
<b>2023</b> Поступления доходов в бюджет муниципального образования от распоряжения земельными участками, государственная собственность на которые не разграничена	процент	100	100,3	<b>100,3</b>	
<b>2023</b> Проверка использования земель	процент	100	100	<b>100,0</b>	
<b>2023</b> Прирост земельного налога	процент	100	100	<b>100,0</b>	

# Муниципальная программа городского округа Жуковский

«Развитие институтов гражданского общества, повышение эффективности местного самоуправления и реализации молодежной политики»



## Подпрограммы:

**Подпрограмма 1.** Развитие системы информирования населения о деятельности органов местного самоуправления городских округов Московской области, создание доступной современной медиасреды

**Подпрограмма 3.** Эффективное местное самоуправление

**Подпрограмма 4.** Молодежь Подмосковья

**Подпрограмма 5.** Развитие добровольчества (волонтерства) в Московской области


**Подпрограмма 6.** Обеспечивающая подпрограмма

13. Муниципальная программа городского округа Жуковский  
**"Развитие институтов гражданского общества, повышение эффективности местного самоуправления и реализации молодежной политики"**

Показатели муниципальной программы	Единица измерения	2023		% исполнения планируемого значения	Пояснения причин невыполнения плановых значений
		План	Факт		
<b>2023</b> Информирование населения в средствах массовой информации и социальных сетях	процент	204,86	204,86	<b>100,0</b>	
<b>2023</b> Общая численность граждан Российской Федерации, вовлеченных центрами (сообществами, объединениями) поддержки добровольчества (волонтерства) на базе образовательных организаций, некоммерческих организаций, государственных и муниципальных учреждений, в добровольческую (волонтерскую) деятельность	млн человек	0,01555 6	0,04512 4	<b>290,0</b>	
<b>2023</b> Доля молодежи, задействованной в мероприятиях по вовлечению в творческую деятельность	процент	42	42	<b>100,0</b>	

# Муниципальная программа городского округа Жуковский

## «Развитие и функционирование дорожно-транспортного комплекса»



### Подпрограммы:

**Подпрограмма 1.** Пассажирский транспорт общего пользования

**Подпрограмма 2.** Дороги Подмосковья

**Подпрограмма 5.** Обеспечивающая подпрограмма

## 14. Муниципальная программа городского округа Жуковский "Развитие и функционирование дорожно-транспортного комплекса"

Показатели муниципальной программы	Единица измерения	2023		% исполнения планируемого значения	Пояснения причин невыполнения плановых значений
		План	Факт		
Обеспечение организации транспортного обслуживания населения на муниципальных маршрутах регулярных перевозок по регулируемым тарифам в границах муниципального образования Московской области, включенных в Перечень маршрутов регулярных перевозок по регулируемым тарифам, на которых отдельным категориям граждан предоставляются меры социальной поддержки, утверждаемый Правительством Московской области	процент	100	100	<b>100,0</b>	
Доля автомобильных дорог местного значения, соответствующих нормативным требованиям	процент	91,82	100	<b>108,9</b>	
Количество погибших в дорожно-транспортных происшествиях, человек на 100 тысяч населения	человек на 100 тыс. населения	1,798	0,002	<b>0,1</b>	

# Муниципальная программа городского округа Жуковский

## «Цифровое муниципальное образование»



### Подпрограммы:

**Подпрограмма 1.** Повышение качества и доступности предоставления государственных и муниципальных услуг на базе многофункциональных центров предоставления государственных и муниципальных услуг

**Подпрограмма 2.** Развитие информационной и технологической инфраструктуры экосистемы цифровой экономики муниципального образования Московской области

**Подпрограмма 3.** Обеспечивающая подпрограмма

**Подпрограмма 4.** Развитие архивного дела


## 15. Муниципальная программа городского округа Жуковский "Цифровое муниципальное образование"

Показатели муниципальной программы	Единица измерения	2023		% исполнения планируемого значения	Пояснения причин невыполнения плановых значений
		План	Факт		
<b>2023</b> Доля рабочих мест, обеспеченных необходимым компьютерным оборудованием и услугами связи в соответствии с требованиями нормативных правовых актов Московской области	процент	100	100	<b>100,0</b>	
<b>2023</b> Уровень удовлетворенности граждан качеством предоставления государственных и муниципальных услуг	процент	97,62	97,62	<b>100,0</b>	
<b>2023</b> Быстро/качественно решаем - Доля сообщений, отправленных на портал «Добродел» пользователями с подтвержденной учётной записью ЕСИА, которые имеют признак повторной отправки, повторного переноса сроков решения, нарушения срока предоставления ответа	процент	1	1	<b>100,0</b>	
<b>2023</b> Доля работников ОМСУ муниципального образования Московской области, обеспеченных средствами электронной подписи в соответствии с установленными требованиями	процент	100	100	<b>100,0</b>	
<b>2023</b> Доля обращений за получением муниципальных (государственных) услуг в электронном виде с использованием РПГУ без необходимости личного посещения органов местного самоуправления и МФЦ от общего количества таких услуг	процент	95,6	95,6	<b>100,0</b>	
<b>2023</b> Доля электронного юридически значимого документооборота в органах местного самоуправления и подведомственных им учреждениях в Московской области	процент	100	100	<b>100,0</b>	

Показатели муниципальной программы	Единица измерения	2023		% исполнения планируемого значения	Пояснения причин невыполнения плановых значений
		План	Факт		
<b>2023</b> Увеличение доли защищенных по требованиям безопасности информации информационных систем, используемых ОМСУ муниципального образования Московской области, в соответствии с категорией обрабатываемой информации, а также персональных компьютеров, используемых на рабочих местах работников, обеспеченных антивирусным программным обеспечением с регулярным обновлением соответствующих баз	Процент	100	100	<b>100,0</b>	
<b>2023</b> Доля муниципальных (государственных) услуг, предоставленных без нарушения регламентного срока при оказании услуг в электронном виде на региональном портале государственных услуг	Процент	98	98	<b>100,0</b>	
<b>2023</b> Образовательные организации обеспечены материально-технической базой для внедрения цифровой образовательной среды	Единица	1	1	<b>100,0</b>	
<b>2023</b> Стоимостная доля закупаемого и (или) арендуемого ОМСУ муниципального образования Московской области отечественного программного обеспечения	Процент	75	75	<b>100,0</b>	
<b>2023</b> Доля архивных документов, хранящихся в муниципальном архиве в нормативных условиях, обеспечивающих их постоянное (вечное) и долговременное хранение, в общем количестве документов в муниципальном архиве	Процент	100	100	<b>100,0</b>	
<b>2023</b> Доля архивных документов, переведенных в электронно-цифровую форму, от общего количества документов, находящихся на хранении в муниципальном архиве муниципального образования	Процент	3,91	3,91	<b>100,0</b>	
<b>2023</b> Доля архивных фондов муниципального архива, внесенных в общеотраслевую базу данных «Архивный фонд», от общего количества архивных фондов, хранящихся в муниципальном архиве	Процент	100	100	<b>100,0</b>	

# Муниципальная программа городского округа Жуковский

## «Архитектура и градостроительство»



### Подпрограммы:

**Подпрограмма 1.** Разработка Генерального плана развития городского округа

**Подпрограмма 2.** Реализация политики пространственного развития городского округа


**Подпрограмма 4.** Обеспечивающая подпрограмма

## 16. Муниципальная программа городского округа Жуковский "Архитектура и градостроительство"

Показатели муниципальной программы	Единица измерения	2023		% исполнения планируемого значения	Пояснения причин невыполнения плановых значений
		План	Факт		
Обеспеченность актуальными документами территориального планирования и градостроительного зонирования городского округа Московской области	процент	100	100	<b>100,0</b>	
Обеспеченность утвержденными нормативами градостроительного проектирования городского округа (внесение изменений в нормативы градостроительного проектирования городского округа)	процент	100	100	<b>100,0</b>	
Обеспеченность утвержденной картой планируемого размещения объектов местного значения городского округа Московской области	процент	100	100	<b>100,0</b>	
Количество ликвидированных самовольных, недостроенных и аварийных объектов на территории муниципального образования Московской области	процент	2	2	<b>100,0</b>	

# Муниципальная программа городского округа Жуковский

## «Формирование современной комфортной городской среды»



### Подпрограммы:

**Подпрограмма 1.** Комфортная городская среда

**Подпрограмма 2.** Создание условий для обеспечения комфортного проживания жителей, в том числе в многоквартирных домах на территории Московской области

## 17. Муниципальная программа городского округа Жуковский "Формирование современной комфортной городской среды"

Показатели муниципальной программы	Единица измерения	2023		% исполнения планируемого значения	Пояснения причин невыполнения плановых значений
		План	Факт		
<b>2023</b> Количество замененных неэнергоэффективных светильников наружного освещения	единица	560	560	<b>100,0</b>	
Площадь дворовых территорий и общественных пространств, содержащихся за счет бюджетных средств	кв. метр на человека	592 262,6	592 262,6	<b>100,0</b>	
<b>2023</b> Выполнен ремонт асфальтового покрытия дворовых территорий	единица	6	6	<b>100,0</b>	
<b>2023</b> Количество благоустроенных общественных территорий	единица	1	1	<b>100,0</b>	
Созданы и отремонтированы пешеходные коммуникации за счет средств муниципального образования Московской области	единица	1	1	<b>100,0</b>	
<b>2023</b> Уровень освещенности территорий общественного пользования в пределах городской черты на конец года, не менее	процент	99,64	99,64	<b>100,0</b>	
<b>2023</b> Количество установленных детских, игровых площадок	единица	1	1	<b>100,0</b>	
Благоустроены дворовые территории за счет средств муниципального образования Московской области	единица	6	6	<b>100,0</b>	
<b>2023</b> Замена детских игровых площадок	единица	4	4	<b>100,0</b>	

# Муниципальная программа городского округа Жуковский

## «Строительство объектов социальной инфраструктуры»



### Подпрограммы:

**Подпрограмма 3.** Строительство (реконструкция)  
объектов образования

# 18. Муниципальная программа "Строительство объектов социальной инфраструктуры"

Показатели муниципальной программы	Единица измерения	2023		% исполнения планируемого значения	Пояснения причин невыполнения плановых значений
		План	Факт		
<i>нет целевых показателей</i>					

# Муниципальная программа городского округа Жуковский

«Переселение граждан из  
аварийного жилищного фонда»



Подпрограмма:

**Подпрограмма 2.** Обеспечение мероприятий по переселению граждан из аварийного жилищного фонда в Московской области

# 19. Муниципальная программа городского округа Жуковский "Переселение граждан из аварийного жилищного фонда"

Показатели муниципальной программы	Единица измерения	2023		% исполнения планируемого значения	Пояснения причин невыполнения плановых значений
		План	Факт		
<b>Подпрограмма 2. Обеспечение мероприятий по переселению граждан из аварийного жилищного фонда в Московской области</b>					
Количество граждан, расселенных из непригодного для проживания жилищного фонда, признанного аварийным после 01.01.2017 года				-	



**Информация о расходах бюджета с учетом интересов целевых групп пользователей**

# МОЛОДЫЕ СЕМЬИ, СОЦИАЛЬНАЯ ПОДДЕРЖКА ЖИТЕЛЕЙ

Наименование целевой группы	Численность целевой группы	Наименование мер социальной поддержки	НПА	2023 год			% исполнения плановых значений
				Размер выплат на 1 получателя, рублей	тыс. рублей		
					План	Факт	
Молодые семьи	18	Социальные выплаты на приобретение жилого помещения	Постановление Администрации городского округа Жуковский от 06.10.2022 № 1743 «Об утверждении муниципальной программы городского округа Жуковский «Жилище»	782 801,34	14 091	14 091	100
Социальная поддержка жителей	66	Организация отдыха детей в каникулярное время (дети, имеющие право на получение мер социальной поддержки)	Постановление Администрации городского округа Жуковский от 01.06.2020 № 672 «Об утверждении Административного регламента предоставления муниципальной услуги «Организация отдыха детей в каникулярное время»	57 099,09	3 768	3 768	100
	31	Оказание материальной помощи гражданам, находящимся в трудной жизненной ситуации	Решение Совета депутатов городского округа Жуковский от 24.08.2016 № 42 «Об утверждении Положения об оказании материальной помощи гражданам, находящимся в трудной жизненной ситуации»	По решению комиссии	1 000	960	96

# УЧАЩИЕСЯ И СТУДЕНТЫ, ПРОЯВИВШИЕ ВЫДАЮЩИЕСЯ СПОСОБНОСТИ В ОБЛАСТИ НАУКИ И СПОРТА, ВЫДАЮЩИЕСЯ ДЕЯТЕЛИ КУЛЬТУРЫ, МОЛОДЫЕ ТАЛАНТЛИВЫЕ АВТОРЫ

Наименование целевой группы	Численность целевой группы	Наименование мер социальной поддержки	НПА	2023 год		% исполнения плановых значений	
				Размер выплат на 1 получателя, рублей	тыс. рублей		
					План		Факт
Учащиеся и студенты	25	Стипендии	Постановление Администрации городского округа Жуковский "Об именных стипендиях Главы городского округа Жуковский в области образования, культуры и искусства (юные дарования, одаренные дети)" от 19.05.2023 № 14/ПГ	20 000	500	500	100
Выдающиеся деятели культуры и искусства, молодые талантливые авторы	3	Стипендии	Постановление Администрации городского округа Жуковский от 24.12.2020 № 1926 "О назначении стипендии Главы городского округа Жуковский"	18 000 – 1 30 000 – 2	78	78	100

# ДЕТИ-СИРОТЫ И ДЕТИ, ОСТАВШИЕСЯ БЕЗ ПОПЕЧЕНИЯ РОДИТЕЛЕЙ

Наименование целевой группы	Численность целевой группы	Наименование мер социальной поддержки	НПА	2023 год			% исполнения плановых значений
				Размер выплат на 1 получателя, рублей	тыс. рублей		
					План	Факт	
Дети-сироты и дети, оставшиеся без попечения родителей	11	Предоставление жилых помещений по договорам найма специализированных жилых помещений	<p>Постановление Администрации городского округа Жуковский от 22.01.2018 N 39 "Об утверждении административного регламента предоставления муниципальной услуги "Обеспечение детей-сирот и детей, оставшихся без попечения родителей, лиц из числа детей-сирот и детей, оставшихся без попечения родителей благоустроенными жилыми помещениями специализированного жилищного фонда по договорам найма специализированных жилых помещений"</p> <p>Постановление Администрации городского округа Жуковский от 06.10.2022 № 1743 "Об утверждении муниципальной программы городского округа Жуковский "Жилище"</p>	5 297 090,91	58 268	58 267	99,9

# МЕДИЦИНСКИЕ РАБОТНИКИ ГОСУДАРСТВЕННЫХ УЧРЕЖДЕНИЙ

Наименование целевой группы	Численность целевой группы	Наименование мер социальной поддержки	НПА	2023 год		% исполнения плановых значений	
				Размер выплат на 1 получателя, рублей	тыс. рублей		
					План		Факт
Медицинские работники государственных учреждений	21	Социальные выплаты	Решение Совета депутатов городского округа Жуковский от 30.03.2022 № 23/СД «Об утверждении Порядка возмещения части расходов по договору найма жилых помещений, занимаемых медицинскими работниками государственного бюджетного учреждения здравоохранения Московской области «Жуковская городская клиническая больница», государственного бюджетного учреждения здравоохранения Московской области «Жуковская стоматологическая поликлиника» и Жуковской подстанции скорой медицинской помощи государственного бюджетного учреждения здравоохранения Московской области «Московская областная станция скорой медицинской помощи»	Не более 240 000 (не более 20 000 в месяц)	2 576	2 570	99,8

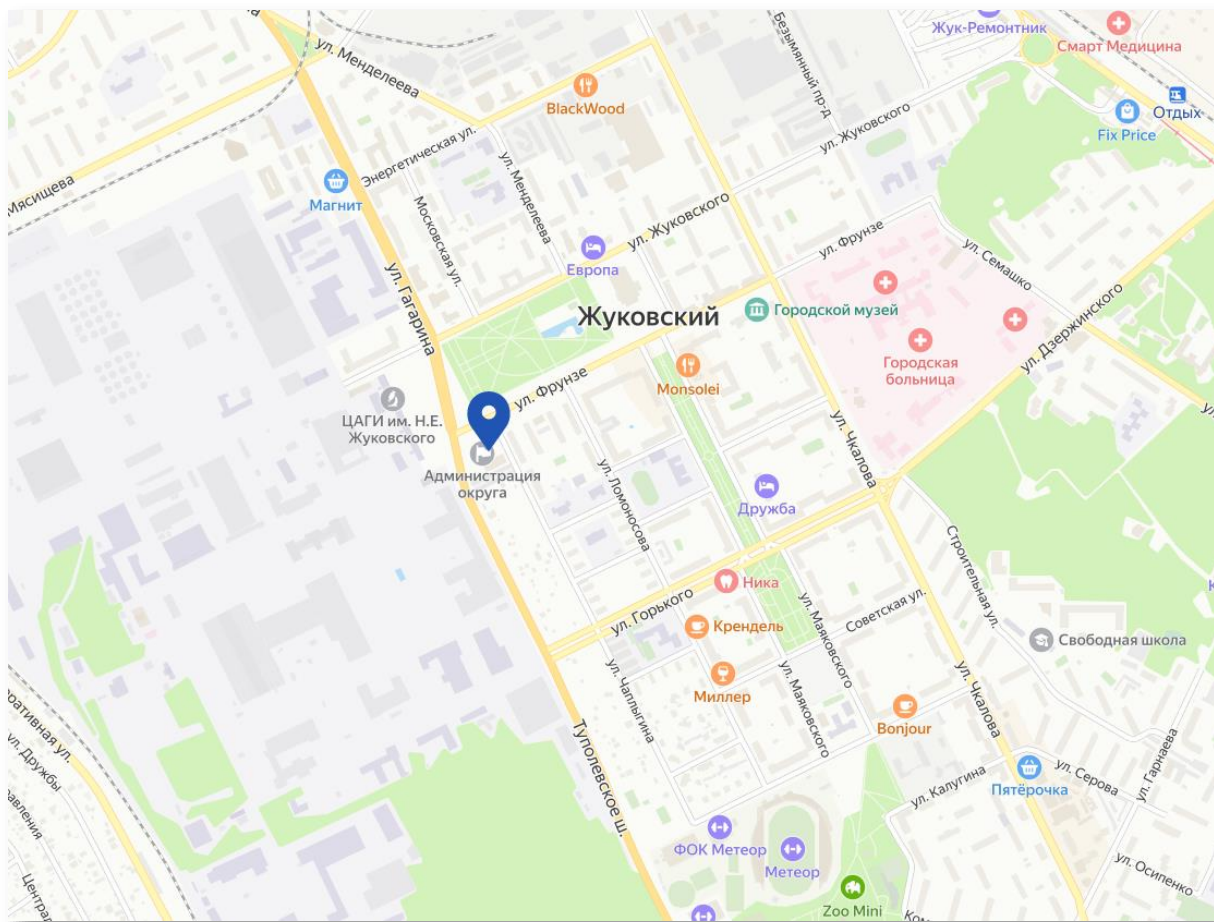
# СУБЪЕКТЫ МАЛОГО И СРЕДНЕГО ПРЕДПРИНИМАТЕЛЬСТВА

Наименование целевой группы	Численность целевой группы	Наименование мер социальной поддержки	НПА	2023 год			% исполнения плановых значений
				Размер выплат на 1 получателя, рублей	тыс. рублей		
					План	Факт	
субъекты малого и среднего предпринимательства	5 292	Финансовая поддержка	Постановление Администрации городского округа Жуковский № 1745 от 06.10.2022 Об утверждении муниципальной программы городского города Жуковский "Предпринимательство"	207,1	1 096	1 096	100

# Информация об общественно значимых проектах, реализуемых на территории городского округа Жуковский

№ п/п	Наименование проекта	Место реализации проекта	Срок ввода объекта	2023 год, тыс. рублей		% исполнения плановых значений	Результаты реализации проекта
				План	Факт		
1.	Дворец культуры	г. Жуковский, ул. Фрунзе д. 28	Декабрь 2023	14 000,0	14 000,0	100,0	Произведен ремонт входной группы МУК «ДК» в полном объеме
2.	Площадь перед Дворцом культуры	г. Жуковский, ул. Фрунзе д. 28	Декабрь 2023	243 240,2	243 240,2	100,0	Благоустройство общественной территории
3.	Пространство для активного отдыха	г. Жуковский, сквер 28-й квартал	Декабрь 2023	20 000,0	19 950,0	99,8	Благоустройства пространства для активного отдыха
4.	Парк культуры и отдыха	г. Жуковский, ул. Пушкина	Декабрь 2024	260 791,5	254 400,7	97,5	Благоустройство общественной территории
5.	Школа на 1100 мест	г. Жуковский, мкр. 5	Март 2025	798 168,8	798 127,3	99,9	Строительная готовность школы составляет 40 %
6.	МДОУ-ЦРР-детский сад № 26	г. Жуковский, ул. Мяснищева д. 18А	Сентябрь 2023	185 266,4	177 722,4	95,9	Проведены работы по капитальному ремонту в муниципальных дошкольных образовательных организациях и дошкольных отделениях муниципальных общеобразовательных организаций
7.	МОУ школа № 7	г. Жуковский, ул. Дугина д. 19	Сентябрь 2023	289 011,9	282 844,0	97,9	Проведены работы по капитальному ремонту зданий региональных (муниципальных) общеобразовательных организаций
8.	МОУ школа № 2	г. Жуковский, ул. Маяковского д. 15	Декабрь 2023	13 413,6	13 340,6	99,5	Благоустройство территории муниципальных общеобразовательных организаций, в зданиях которых выполнен капитальный ремонт
9.	МОУ школа-интернат	г. Жуковский, ул. Лесная д. 7	Декабрь 2023	87 045,7	82 445,6	94,7	Благоустройство территории муниципальных общеобразовательных организаций, в зданиях которых выполнен капитальный ремонт

# КОНТАКТНАЯ ИНФОРМАЦИЯ



## РЕЖИМ РАБОТЫ

День недели:	Часы работы:	Перерыв:
Понедельник – Четверг	09:00 – 18:15	13:00 – 14:00
Пятница	09:00 – 17:00	
<b>Суббота – Воскресенье</b>	<b>Выходной</b>	

*Личный прием граждан осуществляется согласно графику работы Финансового управления*



**Адрес:** 180140, Московская область, город Жуковский, улица Фрунзе, дом 23



**Телефон:** +7 (495) 556-64-21



**E-mail:** fu\_zhukovskiygo@mosreg.ru



**Официальный сайт:** <https://zhukovskiy.ru/>