ФИНАНСОВОЕ УПРАВЛЕНИЕ АДМИНИСТРАЦИИ
ГОРОДСКОГО ОКРУГА ЖУКОВСКИЙ
МОСКОВСКОЙ ОБЛАСТИ

БЮДЖЕТ ДЛЯ ГРАЖДАН

НА ОСНОВАНИИ ПРОЕКТА РЕШЕНИЯ
«ОБ ОТЧЕТЕ ОБ ИСПОЛНЕНИИ БЮДЖЕТА
ГОРОДСКОГО ОКРУГА ЖУКОВСКИЙ ЗА 2021 ГОД»

2022

Городской округ Жуковский

— центр авиационной науки и техники Российской Федерации — является муниципальным образованием в составе Московской области.

СХЕМА АДМИНИСТРАТИВНОГО ДЕЛЕНИЯ:

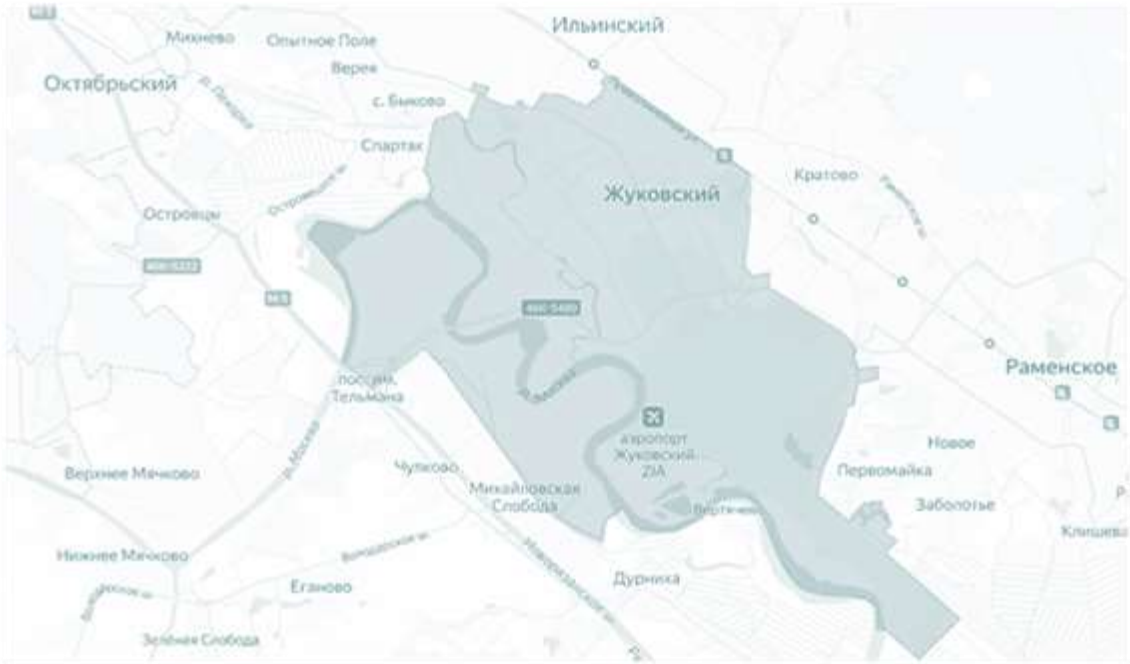

Население города — **107 558*** человек.

Площадь **47,24** км².

Расположен в **20** км к юго-востоку от Москвы.

Электронный ресурс [Федеральная служба государственной статистики]

** Оценка численности постоянного населения на 1 января 2022 года произведена без учета итогов ВПН-2020*

ГЛОССАРИЙ

БЮДЖЕТ

— форма образования и расходования денежных средств, предназначенных для финансового обеспечения задачи функций государства и местного самоуправления.

БЮДЖЕТНАЯ СИСТЕМА

— совокупность бюджетов всех уровней и бюджетов государственных внебюджетных фондов, основанная на экономических отношениях, государственном устройстве и регулируемая законодательством Российской Федерации.

БЮДЖЕТНЫЙ ПРОЦЕСС

— это деятельность органов государственной власти, органов местного самоуправления и иных участников бюджетного процесса по составлению и рассмотрению проектов бюджетов, утверждению и исполнению бюджетов, контролю за их исполнением, осуществлению бюджетного учета, рассмотрению и утверждению бюджетной отчетности и внешних проверок.

ДОХОДЫ БЮДЖЕТА

— поступающие в бюджет денежные средства, за исключением средств, являющихся в соответствии с настоящим Кодексом источниками финансирования дефицита бюджета.

ПРОФИЦИТ БЮДЖЕТА

— превышение доходов бюджета над его расходами.

ДОТАЦИИ

— межбюджетные трансферты, предоставляемые на безвозмездной и безвозвратной основе без установления на правлений их использования.

СУБВЕНЦИИ

— межбюджетные трансферы, предоставляемые в целях Финансового обеспечения расходных обязательств, возникающих при выполнении государственных полномочий Российской Федерации субъектов Российской Федерации.

СУБСИДИИ

— межбюджетные трансферы, предоставляемые в целях софинансирования расходных обязательств, возникающих при выполнении полномочий органов местного самоуправления.

ИНЫЕ МЕЖБЮДЖЕТНЫЕ ТРАНСФЕРТЫ

— это целевые трансферты, представление на осуществление части полномочий по решению вопросов регионального (местного) значения в соответствии с заключенными соглашениями.

РАСХОДЫ БЮДЖЕТА

— выплачиваемые из бюджета денежные средства, за исключением средств, являющихся в соответствии с настоящим Кодексом источниками финансирования дефицита бюджета.

ДЕФИЦИТ БЮДЖЕТА

— превышение расходов бюджета над его доходами.

КОНСОЛИДИРОВАННЫЙ БЮДЖЕТ

— свод бюджетов бюджетной системы Российской Федерации на соответствующей территории (за исключением бюджетов государственных внебюджетных фондов) без учета межбюджетных трансфертов между этими бюджетами.

ВЫПОЛНЕНИЕ ОСНОВНЫХ ПОКАЗАТЕЛЕЙ СОЦИАЛЬНО – ЭКОНОМИЧЕСКОГО РАЗВИТИЯ ГОРОДСКОГО ОКРУГА ЖУКОВСКИЙ*

Показатели	Единицы измерения	2021		Процент выполнения	2022		Процент выполнения
		План	Факт		План	Факт	
Численность населения на конец года	тыс. человек	107 222	107 062	99,9	106 771	106 611	99,9
Объем валового регионального продукта	млрд рублей	для города не считается	н/д	н/д	н/д	н/д	н/д
Индекс потребительских цен **	процент к соответствующему периоду предыдущему года	105,2	106,7	101,4	116,5	116,5	100
Уровень зарегистрированной безработицы (среднегодовая)	процент	0,34	0,34	100	0,34	0,34	100
Среднемесячная заработная плата	руб.	69 039,9	69 039,9	100	73 456,3	73 456,3	100
Прожиточный минимум	руб.	для города не устанавливается (региональный)					
Ввод в эксплуатацию жилых домов, построенных за счет всех источников финансирования	тыс. кв. м общей площади	37,54	37,54	100	9,8	9,8	100

* Прогноз СЭР, разработанный в 2021 году не актуален, в связи со значительными изменениями в экономике.
Данные предварительные.
** Индекс потребительских цен - данные Минэкономразвития.

ПРОЖИТОЧНЫЙ МИНИМУМ* МОСКОВСКОЙ ОБЛАСТИ

На душу населения:	
с 1 января 2021 года	11 653 руб.
с 1 января по 31 мая 2022 года	14 748 руб.
с 1 июня 2022 года	16 223 руб.

Для пенсионеров:	
с 1 января 2021 года	10 022 руб.
с 1 января по 31 мая 2022 года	12 683 руб.
с 1 июня 2022 года	13 951 руб.

Для трудоспособного Населения:	
с 1 января 2021 года	12 702 руб.
с 1 января по 31 мая 2022 года	16 075 руб.
с 1 июня 2022 года	17 683 руб.

Для детей:	
с 1 января 2021 года	11 303 руб.
с 1 января по 31 мая 2022 года	14 306 руб.
с 1 июня 2022 года	15 737 руб.

Постановление:
Постановление Правительства МО от 13.12.2021 N 1333/44 "Об установлении величины прожиточного минимума на душу населения и по основным социально-демографическим группам населения в Московской области на 2022 год и отмене постановления Правительства Московской области от 24.08.2021 N 706/29 "Об установлении величины прожиточного минимума на душу населения и по основным социально-демографическим группам населения в Московской области на 2022 год"

* Прожиточный минимум - данные Минэкономразвития.

ИНФОРМАЦИЯ О ВЫПОЛНЕНИИ ОСНОВНЫХ ХАРАКТЕРИСТИК БЮДЖЕТА ГОРОДСКОГО ОКРУГА ЖУКОВСКИЙ

№ п/п	Наименование показателя	2021 год (млн рублей)		Процент выполнения
		Уточненный план	Факт	
1	**Общий объем доходов**	**4 108,7***	**4 110,8**	**100,1**
1.1	Налоговые и неналоговые доходы	2 223,5	2 262,6	101,8
1.2	Безвозмездные поступления	1 885,2	1 848,2	98,0
2	**Общий объем расходов**	**3 928,6**	**3 831,1**	**97,5**
3	**Дефицит бюджета (–), профицит бюджета (+)**	**+ 169,8***	**+ 279,7**	**164,7**
4	**Муниципальный долг**	**358,7**	**347,7**	**96,9**

Общий объем доходов 100,1%

Налоговые и неналоговые доходы

101,8%

Безвозмездные поступления

98,0%

Общий объем расходов 97,5%

Дефицит бюджета (–) / Профицит бюджета (+)

164,7%

Муниципальный долг

96,9%

** по Решению Совета депутатов от 29.12.2021 № 92/СД*

ИСПОЛНЕНИЕ ПО ДОХОДАМ БЮДЖЕТА ГОРОДСКОГО ОКРУГА ЖУКОВСКИЙ ЗА 2021 ГОД

Код бюджетной классификации			НАИМЕНОВАНИЕ ГРУПП, ПОДГРУПП, СТАТЕЙ И ПОДСТАТЕЙ ДОХОДОВ	Бюджет на 2021 год (тыс. рублей)	Исполнение за 2021 год (тыс. рублей)	% ИСПОЛНЕНИЯ
000	1 00 00000 00 0000	000	НАЛОГОВЫЕ И НЕНАЛОГОВЫЕ ДОХОДЫ	2 223 483	2 262 554	101,8
000	1 01 00000 00 0000	000	НАЛОГИ НА ПРИБЫЛЬ, ДОХОДЫ	963 649	986 421	102,4
000	1 01 02000 01 0000	110	Налог на доходы физических лиц	963 649	986 421	102,4
000	1 03 00000 00 0000	000	НАЛОГИ НА ТОВАРЫ (РАБОТЫ, УСЛУГИ), РЕАЛИЗУЕМЫЕ НА ТЕРРИТОРИИ РОССИЙСКОЙ ФЕДЕРАЦИИ	3 090	3 149	101,9
000	1 03 02000 01 0000	110	Акцизы по подакцизным товарам (продукции), производимым на территории Российской Федерации	3 090	3 149	101,9
000	1 05 00000 00 0000	000	НАЛОГИ НА СОВОКУПНЫЙ ДОХОД	475 637	486 427	102,3
000	1 05 01000 00 0000	110	Налог, взимаемый в связи с применением упрощенной системы налогообложения	407 568	412 314	101,2
000	1 05 02000 02 0000	110	Единый налог на вмененный доход для отдельных видов деятельности	10 530	10 751	102,1
	1 05 03000 02 0000	110	Единый сельскохозяйственный налог	39	39	100,0
000	1 05 04000 02 0000	110	Налог, взимаемый в связи с применением патентной системы налогообложения	57 500	63 323	110,1
000	1 06 00000 00 0000	000	НАЛОГИ НА ИМУЩЕСТВО	523 398	526 076	100,5
000	1 06 01000 00 0000	110	Налог на имущество физических лиц	90 520	92 115	101,8
000	1 06 06000 00 0000	110	Земельный налог	432 878	433 961	100,3
			ПРОЧИЕ НАЛОГОВЫЕ ДОХОДЫ	15 477	15 755	101,8
			НЕНАЛОГОВЫЕ ДОХОДЫ	242 232	244 726	101,0
000	1 11 00000 00 0000	000	ДОХОДЫ ОТ ИСПОЛЬЗОВАНИЯ ИМУЩЕСТВА, НАХОДЯЩЕГОСЯ В ГОСУДАРСТВЕННОЙ И МУНИЦИПАЛЬНОЙ СОБСТВЕННОСТИ	157 269	159 310	101,3
000	1 12 00000 00 0000	000	ПЛАТЕЖИ ПРИ ПОЛЬЗОВАНИИ ПРИРОДНЫМИ РЕСУРСАМИ	3 438	3 303	96,1
000	1 13 00000 00 0000	000	ДОХОДЫ ОТ ОКАЗАНИЯ ПЛАТНЫХ УСЛУГ (РАБОТ) И КОМПЕНСАЦИИ ЗАТРАТ ГОСУДАРСТВА	9 838	9 897	100,6
000	1 14 00000 00 0000	000	ДОХОДЫ ОТ ПРОДАЖИ МАТЕРИАЛЬНЫХ И НЕМАТЕРИАЛЬНЫХ АКТИВОВ	65 154	65 503	100,5
000	1 16 00000 00 0000	000	ШТРАФЫ, САНКЦИИ, ВОЗМЕЩЕНИЕ УЩЕРБА	6 420	6 554	102,1
000	1 17 00000 00 0000	000	ПРОЧИЕ НЕНАЛОГОВЫЕ ДОХОДЫ	113	159	140,7
			ИТОГО ДОХОДОВ	2 223 483	2 262 554	101,8
000	2 00 00000 00 0000	000	БЕЗВОЗМЕЗДНЫЕ ПОСТУПЛЕНИЯ	1 885 236	1 848 222	98,0
000	2 02 00000 00 0000	000	БЕЗВОЗМЕЗДНЫЕ ПОСТУПЛЕНИЯ ОТ ДРУГИХ БЮДЖЕТОВ БЮДЖЕТНОЙ СИСТЕМЫ РОССИЙСКОЙ ФЕДЕРАЦИИ	1 898 166	1 861 152	98,1
000	2 02 10000 00 0000	150	Дотации бюджетам бюджетной системы Российской Федерации	174 585	174 585	100,0
000	2 02 15001 00 0000	150	Дотации на выравнивание бюджетной обеспеченности	34 482	34 482	100,0
000	2 02 20000 00 0000	150	Субсидии бюджетам бюджетной системы Российской Федерации (межбюджетные субсидии)	300 180	270 236	90,0
000	2 02 30000 00 0000	150	Субвенции бюджетам бюджетной системы Российской Федерации	1 423 401	1 416 331	99,5
000	2 18 00000 00 0000	000	ДОХОДЫ БЮДЖЕТОВ БЮДЖЕТНОЙ СИСТЕМЫ РОССИЙСКОЙ ФЕДЕРАЦИИ ОТ ВОЗВРАТА ОСТАТКОВ СУБСИДИЙ, СУБВЕНЦИЙ И ИНЫХ МЕЖБЮДЖЕТНЫХ ТРАНСФЕРТОВ, ИМЕЮЩИХ ЦЕЛЕВОЕ НАЗНАЧЕНИЕ, ПРОШЛЫХ ЛЕТ	361	361	100,0
000	2 19 00000 00 0000	000	ВОЗВРАТ ОСТАТКОВ СУБСИДИЙ, СУБВЕНЦИЙ И ИНЫХ МЕЖБЮДЖЕТНЫХ ТРАНСФЕРТОВ, ИМЕЮЩИХ ЦЕЛЕВОЕ НАЗНАЧЕНИЕ, ПРОШЛЫХ ЛЕТ	-13 291	-13 291	100,0
			ВСЕГО ДОХОДОВ	**4 108 719**	**4 110 776**	**100,1**

СТРУКТУРА НАЛОГОВЫХ ДОХОДОВ ЗА 2021 ГОД (факт),

тыс. рублей

- Налог на доходы физических лиц: 986 421
- УСН: 412 314
- ЕНВД: 10 751
- ПСН: 63 323
- Налог на имущество физических лиц: 92 115
- Земельный налог: 433 961
- Прочие налоговые доходы: 18 943

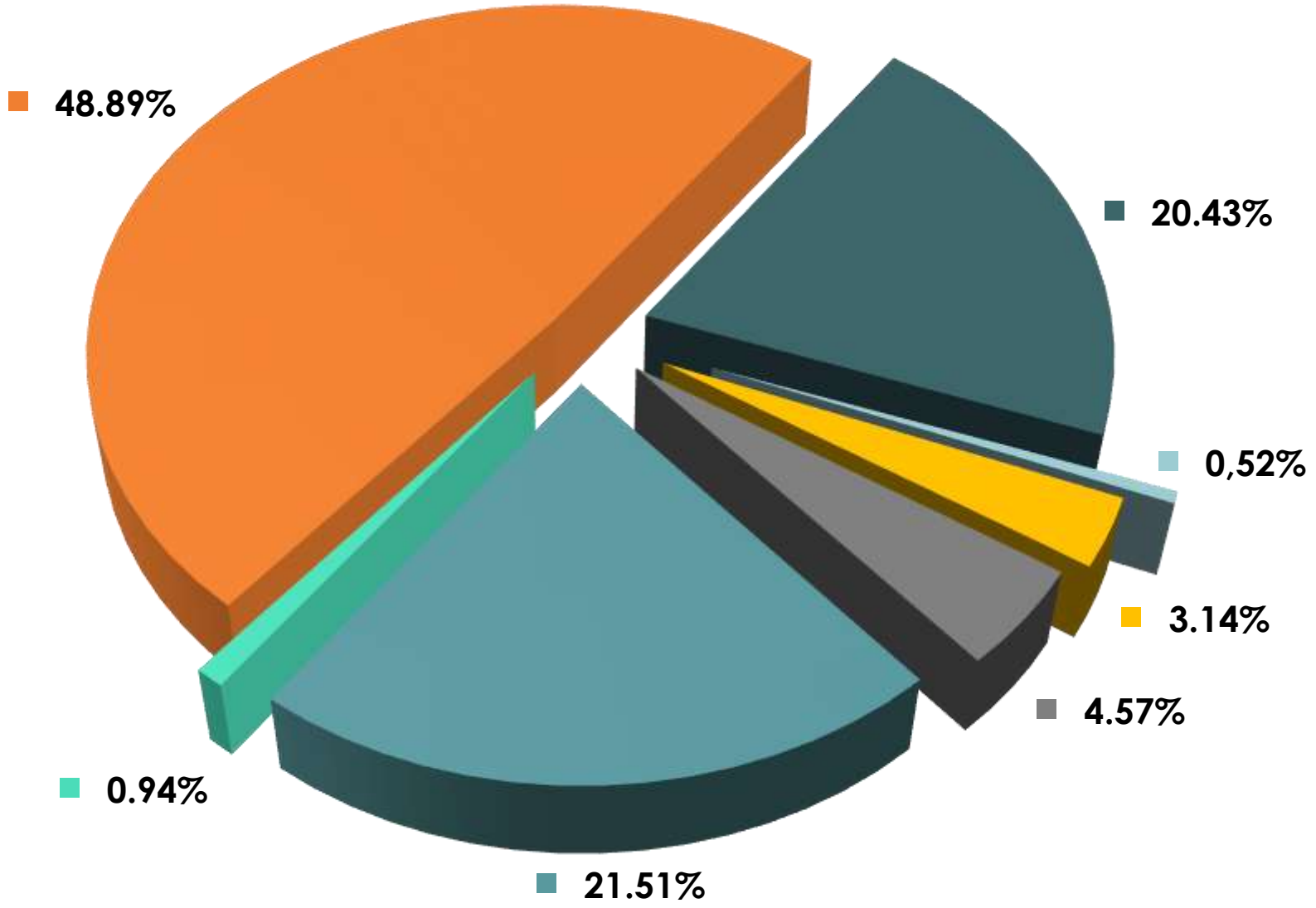

ВСЕГО: 2 017 828

СТРУКТУРА НЕНАЛОГОВЫХ ДОХОДОВ ЗА 2021 ГОД (факт),

тыс. рублей

- Доходы от использования имущества, находящегося в государственной и муниципальной собственности: 159 311
- Платежи при пользовании природными ресурсами: 3 303
- Доходы от оказания платных услуг и компенсации затрат государства: 9 896
- Доходы от продажи материальных и нематериальных активов: 65 502
- Штрафы, санкции, возмещение ущерба: 6 554
- Прочие неналоговые доходы: 160

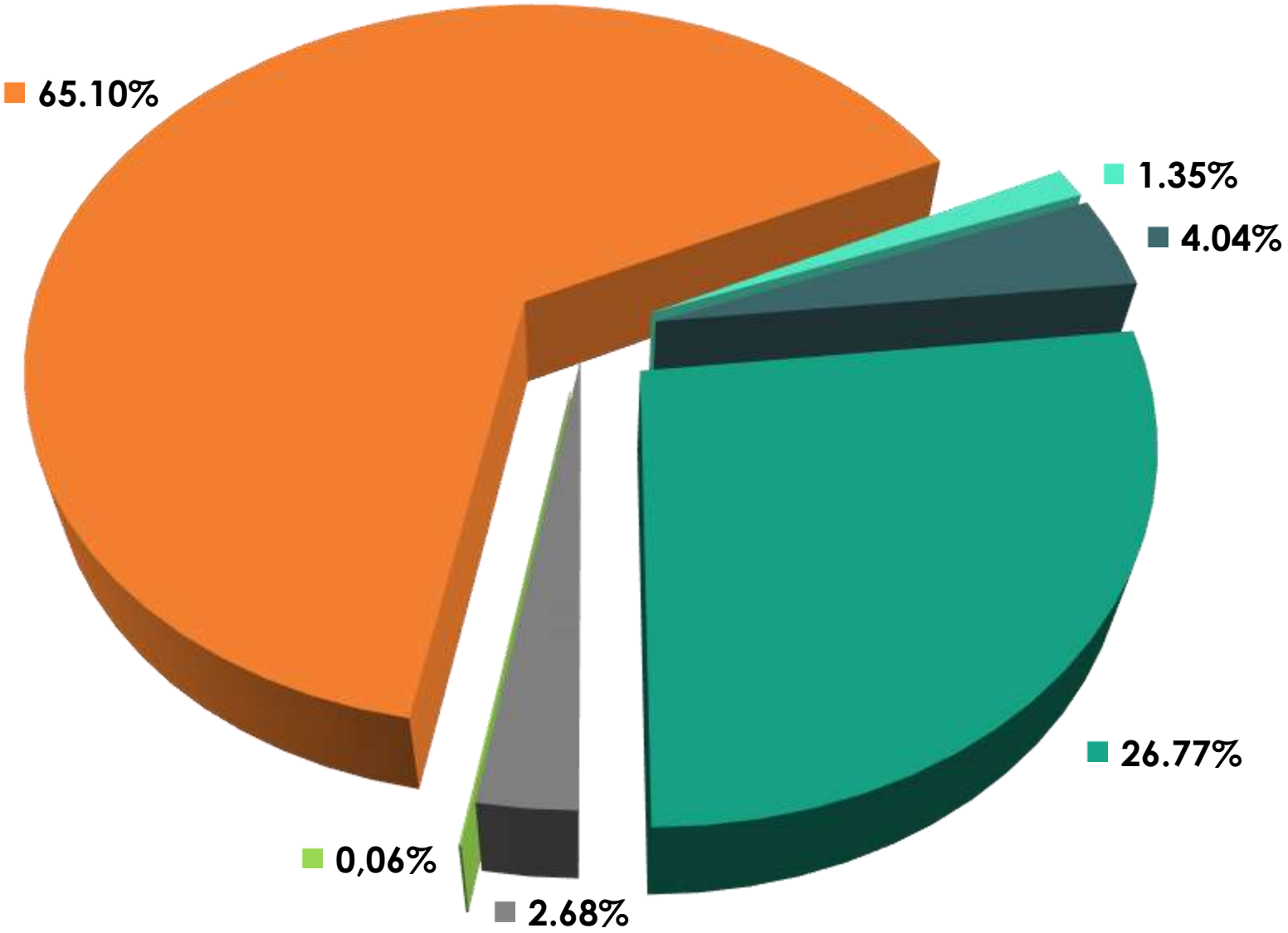

ВСЕГО: 244 726

АНАЛИЗ СТРУКТУРЫ БЕЗВОЗМЕЗДНЫХ ПОСТУПЛЕНИЙ ОТ ДРУГИХ БЮДЖЕТОВ БЮДЖЕТНОЙ СИСТЕМЫ РФ

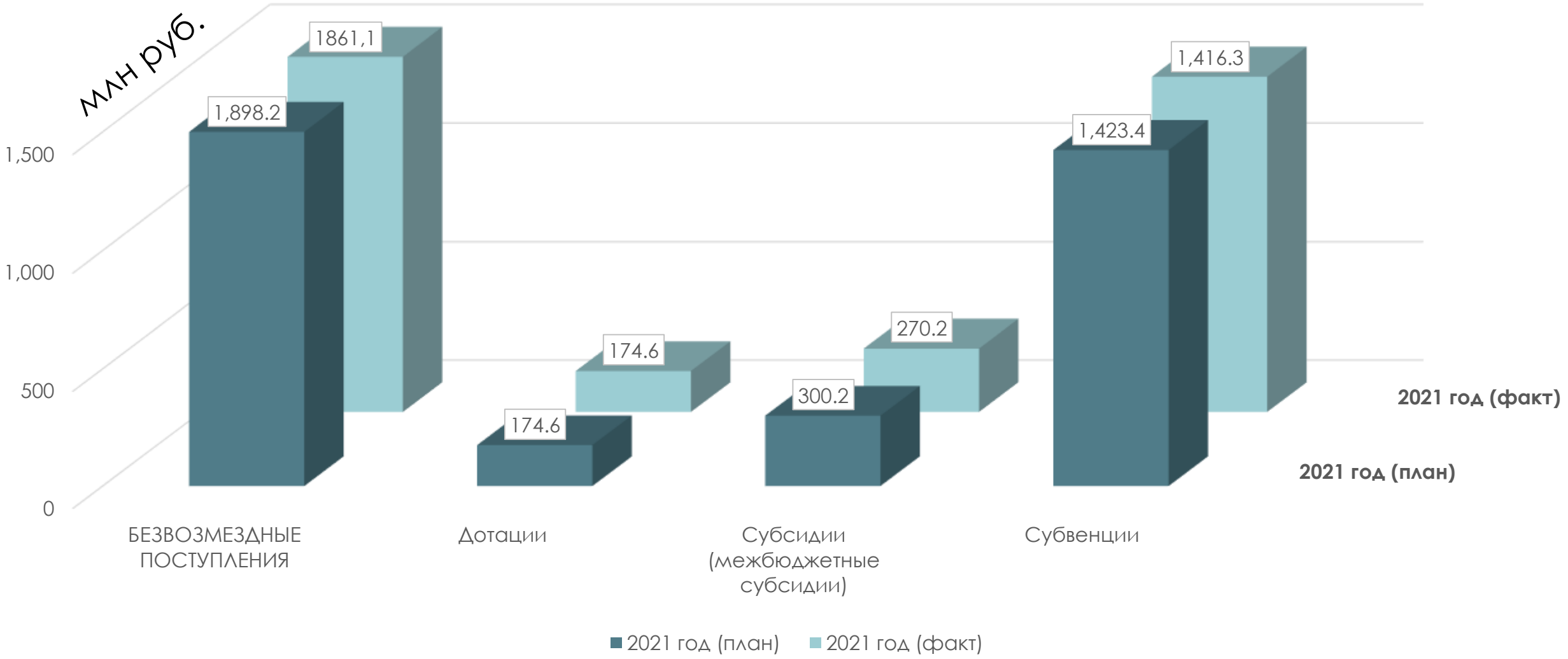

Информация об удельном объеме налоговых и неналоговых доходах бюджета городского округа Жуковский в расчете на душу населения в сравнении с другими муниципальными образованиями Московской области

(тыс. рублей)

Виды доходов	Муниципальные бюджеты в среднем по Московской области	В сравнении с другими муниципальными образованиями Московской области				
		Городской округ Жуковский	Городской округ Егорьевск	Городской округ Домодедово	Городской округ Люберцы	Городской округ Балашиха
Всего, в том числе:	12 658 293	4 747 226	5 728 038	10 799 336	12 990 665	19 541 134
Налоговые и неналоговые доходы **	11 522 760	2 138 777	2 893 751	5 717 565	5 855 963	7 210 783
Безвозмездные поступления **	1 135 533	2 608 449	2 834 287	5 081 771	7 134 702	12 330 351
Налоговые и неналоговые доходы на душу населения *	89,6887	19,8849	39,6155	42,3304	28,1000	14,2138

**** Федеральная служба государственной статистики (Росстат)*** *[Электронный ресурс] Численность постоянного населения на* ***01.01.2021:*** ***https://rosstat.gov.ru/folder/12781***

***** Открытый бюджет Московской области*** *[Электронный ресурс] Информация о налоговых и неналоговых доходах, безвозмездных поступлениях в разрезе муниципальных образований:* ***https://budget.mosreg.ru/analitika/ispolnenie-byudjeta-subekta/sravnenie-po-osnovnym-parametram-ispolneniya-byudzhetov-municipalnyx-obrazovanij/***

Информация о налоговых льготах и ставках налогов, и объемов выпадающих доходов в связи с предоставлением льгот

(млн рублей)

НАИМЕНОВАНИЕ НАЛОГОВОЙ ЛЬГОТЫ	ПРАВОВОЕ ОСНОВАНИЕ	ФАКТ 2021 год	ОЦЕНКА 2021 год
НАЛОГ НА ИМУЩЕСТВО ФИЗИЧЕСКИХ ЛИЦ			
ОСВОБОЖДАЕТСЯ ОТ НАЛОГООБЛОЖЕНИЯ: ❖ Один из родителей в многодетной малоимущей семье, имеющей трех и более несовершеннолетних детей, среднедушевой доход которых ниже величины прожиточного минимума, установленной в Московской области на душу населения, в отношении одного объекта налогообложения жилого назначения по выбору налогоплательщика: комната, квартира, часть квартиры, жилой дом, часть жилого дома;	п. 4.2 Решения Совета депутатов городского округа Жуковский от 6 ноября 2014 г. N 68/СД **«О НАЛОГЕ НА ИМУЩЕСТВО ФИЗИЧЕСКИХ ЛИЦ»**	**0,006**	**0,006**
ЗЕМЕЛЬНЫЙ НАЛОГ			
ОСВОБОЖДАЮТСЯ ОТ НАЛОГООБЛОЖЕНИЯ: ❖ Казенные учреждения, финансовое обеспечение деятельности которых осуществляется за счет средств бюджета городского округа Жуковский; ❖ Бюджетные и автономные учреждения, получающие из бюджета городского округа Жуковский субсидии на выполнение муниципального задания, - в отношении земельных участков, используемых ими при выполнении муниципального задания; ❖ Государственные учреждения Московской области, вид деятельности которых направлен на сопровождение процедуры оформления права собственности Московской области на объекты недвижимости, включая земельные участки; ❖ Исполнительно-распорядительный орган местного самоуправления и отраслевые органы управления города Жуковского - в отношении земельных участков, предоставленных для непосредственного выполнения возложенных на эти органы функций;	п. 8.1 ст. 8 Решения Совета депутатов городского округа Жуковский от 2 ноября 2005 г. N 55/СД **«О ВВЕДЕНИИ ЗЕМЕЛЬНОГО НАЛОГА НА ТЕРРИТОРИИ ГОРОДА ЖУКОВСКОГО МОСКОВСКОЙ ОБЛАСТИ»**	**31**	**31**

(млн рублей)

НАИМЕНОВАНИЕ НАЛОГОВОЙ ЛЬГОТЫ	ПРАВОВОЕ ОСНОВАНИЕ	ФАКТ 2021 год	ОЦЕНКА 2021 год
ЗЕМЕЛЬНЫЙ НАЛОГ			
ОСВОБОЖДАЮТСЯ ОТ НАЛОГООБЛОЖЕНИЯ: ❖ Герои Советского Союза, Герои Российской Федерации, Герои Социалистического Труда и полные кавалеры орденов Славы, Трудовой Славы и "За службу Родине в Вооруженных Силах СССР"; ❖ Инвалиды **I** и **II** группы; ❖ Инвалиды с детства; ❖ Участники Великой Отечественной войны, ветераны и инвалиды Великой Отечественной войны, ветераны и инвалиды боевых действий, а также граждане, на которых законодательством распространены социальные гарантии и льготы участников и инвалидов Великой Отечественной войны, в том числе бывшие несовершеннолетние узники концлагерей, гетто, других мест принудительного содержания, созданных фашистами и их союзниками в период Второй мировой войны; ❖ Физические лица, имеющие право на получение социальной поддержки в соответствии с Законом Российской Федерации "О социальной защите граждан, подвергшихся воздействию радиации вследствие катастрофы на Чернобыльской АЭС" (в редакции Закона Российской Федерации от 18 июня 1992 года N 3061-1), в соответствии с Федеральным законом от 26 ноября 1998 года N 175-ФЗ "О социальной защите граждан Российской Федерации, подвергшихся воздействию радиации вследствие аварии в 1957 году на производственном объединении "Маяк" и сбросов радиоактивных отходов в реку Теча" и в соответствии с Федеральным законом от 10 января 2002 года N 2-ФЗ "О социальных гарантиях гражданам, подвергшимся радиационному воздействию вследствие ядерных испытаний на Семипалатинском полигоне"; ❖ Физические лица, принимавшие в составе подразделений особого риска непосредственное участие в испытаниях ядерного и термоядерного оружия, ликвидации аварий ядерных установок на средствах вооружения и военных объектах; ❖ Физические лица, получившие или перенесшие лучевую болезнь или ставшие инвалидами в результате испытаний, учений и иных работ, связанных с любыми видами ядерных установок, включая ядерное оружие и космическую технику; ❖ Члены семей военнослужащих и сотрудников органов внутренних дел, потерявших кормильца при исполнении им обязанностей военной службы (служебных обязанностей) в Афганистане или при участии в боевых действиях в мирное время;	п. 8.1 ст. 8 Решения Совета депутатов городского округа Жуковский от 2 ноября 2005 г. N 55/СД **«О ВВЕДЕНИИ ЗЕМЕЛЬНОГО НАЛОГА НА ТЕРРИТОРИИ ГОРОДА ЖУКОВСКОГО МОСКОВСКОЙ ОБЛАСТИ»**	**1**	**1**

(млн рублей)

НАИМЕНОВАНИЕ НАЛОГОВОЙ ЛЬГОТЫ	ПРАВОВОЕ ОСНОВАНИЕ	ФАКТ	ОЦЕНКА
		2021 год	2021 год
ЗЕМЕЛЬНЫЙ НАЛОГ			
ОСВОБОЖДАЮТСЯ ОТ УПЛАТЫ НАЛОГА В РАЗМЕРЕ 50 % СЛЕДУЮЩИЕ КАТЕГОРИИ НАЛОГОПЛАТЕЛЬЩИКОВ: ❖ Пенсионеры; ❖ Многодетные семьи; ❖ Малоимущие семьи и малоимущие одиноко проживающие граждане, среднедушевой доход которых ниже величины прожиточного минимума по состоянию на 1 января налогового периода, установленной в Московской области на душу населения;	п. 8.2 ст. 8 Решения Совета депутатов городского округа Жуковский от 2 ноября 2005 г. N 55/СД **«О ВВЕДЕНИИ ЗЕМЕЛЬНОГО НАЛОГА НА ТЕРРИТОРИИ ГОРОДА ЖУКОВСКОГО МОСКОВСКОЙ ОБЛАСТИ»**		

(млн рублей)

НАИМЕНОВАНИЕ НАЛОГОВОЙ ЛЬГОТЫ	ПРАВОВОЕ ОСНОВАНИЕ	ФАКТ 2021 год	ОЦЕНКА 2021 год
ЗЕМЕЛЬНЫЙ НАЛОГ			
ОСВОБОЖДАЮТСЯ ОТ НАЛОГООБЛОЖЕНИЯ 50% НАЛОГОВОЙ БАЗЫ ДЛЯ ИСЧИСЛЕНИЯ НАЛОГА: ❖ организации, акционером которых является государственная корпорация по содействию разработке, производству и экспорту высокотехнологичной промышленной продукции "ростех", действующая на основании федерального закона российской федерации от 23.11.2007 № 270-фз "о государственной корпорации "ростех", участвующие в создании национального центра авиастроения, формирование которого определено указом президента российской федерации от 20.02.2008 № 217 "о национальном центре авиастроения", - в отношении земельных участков, используемых ими для осуществления уставной деятельности; ❖ организации, учредителем (участником) которых является некоммерческое партнерство "национальный центр авиастроения", учрежденное в рамках соглашения № р/6435222-704064/35 между правительством московской области, оао "объединенная авиастроительная корпорация" и государственной корпорацией "ростехнологии" о сотрудничестве по созданию национального центра авиастроения, формирование которого определено указом президента российской федерации от 20.02.2008 № 217 "о национальном центре авиастроения", - в отношении земельных участков, используемых ими для осуществления уставной деятельности"; ❖ акционерные общества, имеющие статус государственных научных центров российской федерации, присвоенный в порядке, утвержденном указом президента российской федерации от 22.06.1993 № 939 (в ред. от 25.02.2003 № 250)"; ❖ акционерные общества, созданные путем преобразования федеральных государственных унитарных предприятий на основании указа президента российской федерации от 20.02.2008 № 217 «о национальном центре авиастроения», в отношении земельных участков, используемых ими для осуществления уставной деятельности.	п. 8.3 ст. 8 Решения Совета депутатов городского округа Жуковский от 2 ноября 2005 г. № 55/СД **«О ВВЕДЕНИИ ЗЕМЕЛЬНОГО НАЛОГА НА ТЕРРИТОРИИ ГОРОДА ЖУКОВСКОГО МОСКОВСКОЙ ОБЛАСТИ»**	**58**	**58**

(млн рублей)

НАИМЕНОВАНИЕ НАЛОГОВОЙ ЛЬГОТЫ	ПРАВОВОЕ ОСНОВАНИЕ	ФАКТ 2021 год	ОЦЕНКА 2021 год
ЗЕМЕЛЬНЫЙ НАЛОГ			
ОСВОБОЖДАЮТСЯ ОТ НАЛОГООБЛОЖЕНИЯ 90% НАЛОГОВОЙ БАЗЫ ДЛЯ ИСЧИСЛЕНИЯ НАЛОГА: ❖ Жилищно-строительные кооперативы, жилищные кооперативы, товарищества собственников жилья - в отношении земельных участков, занятых многоквартирными домами;	п. 8.4 ст. 8 Решения Совета депутатов городского округа Жуковский от 2 ноября 2005 г. N 55/СД **«О ВВЕДЕНИИ ЗЕМЕЛЬНОГО НАЛОГА НА ТЕРРИТОРИИ ГОРОДА ЖУКОВСКОГО МОСКОВСКОЙ ОБЛАСТИ»**	**0,1**	**0,1**
ОСВОБОЖДАЮТСЯ ОТ УПЛАТЫ ЗЕМЕЛЬНОГО НАЛОГА В РАЗМЕРЕ 50% НАЛОГОВОЙ БАЗЫ ДЛЯ ИСЧИСЛЕНИЯ НАЛОГА: ❖ Гаражно-строительные кооперативы, гаражные кооперативы, гаражно-эксплуатационные кооперативы, гаражно-потребительские кооперативы, - в отношении земельных участков, используемых ими для осуществления уставной деятельности; ❖ Водно-моторные кооперативы, водные кооперативы, не осуществляющие предпринимательскую и иную приносящую доход деятельность, при условии предоставления документов, определяющих источники осуществления финансово-хозяйственной деятельности, - в отношении земельных участков, используемых ими для осуществления уставной деятельности;	п. 8.5 ст. 8 Решения Совета депутатов городского округа Жуковский от 2 ноября 2005 г. N 55/СД **«О ВВЕДЕНИИ ЗЕМЕЛЬНОГО НАЛОГА НА ТЕРРИТОРИИ ГОРОДА ЖУКОВСКОГО МОСКОВСКОЙ ОБЛАСТИ»**		
ИТОГО налоговых льгот, предоставляемых в соответствии с решениями, принятыми органами местного самоуправления		**90,106**	**90,106**

ПЕРИОД	СТАВКА НАЛОГА	НАЛОГОВЫЕ ЛЬГОТЫ	НОРМАТИВНЫЙ ПРАВОВОЙ ДОКУМЕНТ
ЗЕМЕЛЬНЫЙ НАЛОГ С ФИЗИЧЕСКИХ ЛИЦ			
2021 год	0,3 % – 1,5 % от кадастровой стоимости земельного участка в зависимости от категории земель и вида разрешенного использования	Действуют льготы, установленные статьей 395 Налогового кодекса Российской Федерации, а также льготы, установленные Решением Совета депутатов от 02.11.2005 N 55/СД «О введении земельного налога на территории города Жуковского Московской области» (с изменениями)	Решение Совета депутатов от 02.11.2005 N 55/СД (ред. от 01.12.2021) "О введении земельного налога на территории города Жуковского Московской области" (с изм. и доп., вступающими в силу с 01.01.2022)
ЗЕМЕЛЬНЫЙ НАЛОГ С ЮРИДИЧЕСКИХ ЛИЦ			
2021 год	0,3 % – 1,5 % от кадастровой стоимости земельного участка в зависимости от категории земель и вида разрешенного использования	Действуют льготы, установленные статьей 395 Налогового кодекса Российской Федерации, а также льготы, установленные Решением Совета депутатов от 02.11.2005 N 55/СД «О введении земельного налога на территории города Жуковского Московской области» (с изменениями)	Решение Совета депутатов от 02.11.2005 N 55/СД (ред. от 01.12.2021) "О введении земельного налога на территории города Жуковского Московской области" (с изм. и доп., вступающими в силу с 01.01.2022)
НАЛОГ НА ИМУЩЕСТВО С ФИЗИЧЕСКИХ ЛИЦ			
2021 год	0,1 % – 2,0 % от кадастровой стоимости объекта в зависимости от вида имущества	Действуют льготы, установленные статьей 407 Налогового кодекса Российской Федерации, а также льготы, установленные Решением Совета депутатов от 06.11.2014 № 68/СД «О налоге на имущество физических лиц» (с изменениями)	Решение Совета депутатов от 06.11.2014 № 68/СД «О налоге на имущество физических лиц на территории городского округа Жуковский»

НАИМЕНОВАНИЕ КАТЕГОРИИ ЗЕМЕЛЬ/РАЗРЕШЕННОГО ИСПОЛЬЗОВАНИЯ ЗЕМЕЛЬНОГО УЧАСТКА	РАЗМЕР НАЛОГОВОЙ СТАВКИ, %	ФЛ, ЮЛ, ИП
Земельные участки, **занятые жилищным фондом и объектами инженерной инфраструктуры жилищно-коммунального комплекса** (за исключением доли в праве на земельный участок, приходящейся на объект, не относящийся к жилищному фонду и к объектам инженерной инфраструктуры жилищно-коммунального комплекса) или приобретенных (предоставленных) для жилищного строительства (за исключением земельных участков, приобретенных (предоставленных) для индивидуального жилищного строительства, используемых в предпринимательской деятельности)	**0,3**	**ФЛ ЮЛ ИП**
Земельные участки, **не используемые в предпринимательской деятельности**, приобретенные (предоставленных) для ведения личного подсобного хозяйства, садоводства или огородничества, а также земельных участков общего назначения, предусмотренных Федеральным законом от 29 июля 2017 года N 217-ФЗ "О ведении гражданами садоводства и огородничества для собственных нужд и о внесении изменений в отдельные законодательные акты Российской Федерации".	**0,3**	**ФЛ ИП**
Земельные участки, **ограниченные в обороте** в соответствии с законодательством Российской Федерации, предоставленных для обеспечения обороны, безопасности и таможенных нужд	**0,3**	**ЮЛ**
Земельные участки, **отнесенные к землям сельскохозяйственного назначения** или к землям в составе зон сельскохозяйственного использования в населенных пунктах и не используемых для сельскохозяйственного производства	**1,5**	**ФЛ ЮЛ ИП**
Земельные участки, **занятые индивидуальными гаражами**, **ГСК, ГЭК, ГПК, ГК**	**1,5**	**ФЛ ЮЛ ИП**
Прочие земельные участки	**1,5**	**ФЛ ЮЛ ИП**

ВИД ОБЪЕКТА И/ИЛИ КАДАСТРОВАЯ СТОИМОСТЬ И/ИЛИ МЕСТО НАХОЖДЕНИЕ ОБЪЕКТА И/ИЛИ ВИД ТЕРРИТОРИАЛЬНЫХ ЗОН	РАЗМЕР НАЛОГОВОЙ СТАВКИ, %
Жилые помещения (кадастровая стоимость каждого из которых **не превышает 300 млн рублей**)	**0,1**
Жилые дома (кадастровая стоимость каждого из которых **не превышает 300 млн рублей**)	**0,3**
Объекты незавершенного строительства в случае, если проектируемым назначением таких объектов является жилой дом (кадастровая стоимость каждого из которых **не превышает 300 млн рублей**)	**0,3**
Единые недвижимые комплексы, в состав которых входит хотя бы один жилой дом (кадастровая стоимость каждого из которых **не превышает 300 млн рублей**)	**0,3**
Гаражи и машино-место (кадастровая стоимость каждого из которых **не превышает 300 млн рублей**)	**0,1**
Хозяйственные строения или сооружения, площадь каждого из которых **не превышает 50 квадратных метров** и которые расположены на земельных участках, предоставленных для ведения личного подсобного, дачного хозяйства, огородничества, садоводства или индивидуального жилищного строительства (кадастровая стоимость каждого из которых **не превышает 300 млн рублей**)	**0,3**
Объекты налогообложения, включенные в перечень, определяемый в соответствии с пунктом 7 статьи 378 Налогового кодекса Российской Федерации, в отношении объектов налогообложения, предусмотренных абзацем вторым пункта 10 статьи 378 Налогового кодекса Российской Федерации	**1,8**
Объекты налогообложения, кадастровая стоимость каждого из которых **превышает 300 млн рублей**	**2**
Прочие объекты налогообложения	**0,5**

Расходы бюджета городского округа Жуковский по разделам и подразделам классификации расходов бюджета за 2021 год

Код	Наименование разделов, подразделов	Уточненный план на 2021 год, тыс. руб.	Исполнено за 2021 год, тыс. руб.	% исполнения плана
	РАСХОДЫ БЮДЖЕТА - ВСЕГО	**3 928 559,0**	**3 831 117,0**	**97,5**
0100	Общегосударственные вопросы	363 825,0	359 773,0	98,9
0102	Функционирование высшего должностного лица субъекта Российской Федерации и муниципального образования	2 393,0	2 393,0	100,0
0103	Функционирование законодательных (представительных) органов государственной власти и представительных органов муниципальных образований	9 761,0	9 758,0	100,0
0104	Функционирование Правительства Российской Федерации, высших исполнительных органов государственной власти субъектов Российской Федерации, местных администраций	182 209,0	180 268,0	98,9
0105	Судебная система	1,0	1,0	-
0106	Обеспечение деятельности финансовых, налоговых и таможенных органов и органов финансового (финансово-бюджетного) надзора	28 487,0	28 467,0	99,9
0107	Обеспечение проведения выборов и референдумов	-	-	
0111	Резервные фонды	-	-	-
0113	Другие общегосударственные вопросы	140 974,0	138 886,0	98,5
0200	Национальная оборона	7 504,0	7 469,0	99,5
0203	Мобилизационная и вневойсковая подготовка	7 204,0	7 179,0	99,7
0204	Мобилизационная подготовка экономики	300,0	290,0	96,7
0300	Национальная безопасность и правоохранительная деятельность	63 667,0	61 703,0	185,9
0309	Гражданская оборона	146,0	146,0	100,0
0310	Защита населения и территории от чрезвычайных ситуаций природного и техногенного характера, пожарная безопасность	49 589,0	49 589,0	
0314	Другие вопросы в области национальной безопасности и правоохранительной деятельности	13 932,0	11 968,0	85,9
0400	Национальная экономика	223 819,0	217 931,0	97,4
0407	Лесное хозяйство	-	-	
0408	Транспорт	7 337,0	7 224,0	98,5
0409	Дорожное хозяйство (дорожные фонды)	198 353,0	193 845,0	97,7
0410	Связь и информатика	4 292,0	4 292,0	100,0
0412	Другие вопросы в области национальной экономики	13 837,0	12 570,0	90,8

Расходы бюджета городского округа Жуковский по разделам и подразделам классификации расходов бюджета за 2021 год

Код	Наименование разделов, подразделов	Уточненный план на 2021 год, тыс. руб.	Исполнено за 2021 год, тыс. руб.	% исполнения плана
0500	Жилищно-коммунальное хозяйство	437 606,0	421 835,0	96,4
0501	Жилищное хозяйство	43 513,0	41 399,0	95,1
0502	Коммунальное хозяйство	102 286,0	100 278,0	98,0
0503	Благоустройство	291 807,0	280 158,0	96,0
0600	Охрана окружающей среды	200,0	200,0	100,0
0605	Другие вопросы в области охраны окружающей среды	200,0	200,0	100,0
0700	Образование	2 370 229,0	2 315 756,0	97,7
0701	Дошкольное образование	698 671,0	694 373,0	99,4
0702	Общее образование	1 335 527,0	1 290 065,0	96,6
0703	Дополнительное образование детей	209 869,0	208 858,0	99,5
0707	Молодежная политика	35 151,0	35 085,0	99,8
0709	Другие вопросы в области образования	91 011,0	87 375,0	96,0
0800	Культура, кинематография	186 968,0	186 807,0	99,9
0801	Культура	186 968,0	186 807,0	99,9
0900	Здравоохранение	-	-	
0909	Другие вопросы в области здравоохранения	-	-	
1000	Социальная политика	111 257,0	100 467,0	90,3
1001	Пенсионное обеспечение	12 181,0	12 175,0	100,0
1003	Социальное обеспечение населения	27 771,0	27 699,0	99,7
1004	Охрана семьи и детства	61 691,0	53 682,0	87,0
1006	Другие вопросы в области социальной политики	9 614,0	6 911,0	71,9
1100	Физическая культура и спорт	143 779,0	143 529,0	99,8
1101	Физическая культура	143 779,0	143 529,0	99,8
1300	Обслуживание государственного и муниципального долга	19 705,0	15 647,0	79,4
1301	Обслуживание государственного внутреннего и муниципального долга	19 705,0	15 647,0	79,4

Расходы бюджета городского округа Жуковский за 2021 год в разрезе муниципальных программ

Код целевой статьи	Наименование программ	Уточненный план на 2021 год, тыс. руб.	Фактическое исполнение за 2021 год, тыс. руб.	% исполнения
01 0 00 00000	Муниципальная программа «Здравоохранение»	5 050,0	5 050,0	100,0
02 0 00 00000	Муниципальная программа «Культура»	353 238,0	353 078,0	100,0
03 0 00 00000	Муниципальная программа «Образование»	2 124 076,0	2 069 760,0	97,4
04 0 00 00000	Муниципальная программа «Социальная защита населения»	54 224,0	54 094,0	99,8
05 0 00 00000	Муниципальная программа «Спорт»	143 029,0	142 847,0	99,9
06 0 00 00000	Муниципальная программа «Развитие сельского хозяйства»	1 987,0	821,0	41,3
07 0 00 00000	Муниципальная программа «Экология и окружающая среда»	3 329,0	3 228,0	97,0
08 0 00 00000	Муниципальная программа «Безопасность и обеспечение безопасности жизнедеятельности населения»	77 832,0	74 976,0	96,3
09 0 00 00000	Муниципальная программа «Жилище»	42 484,0	39 299,0	92,5
10 0 00 00000	Муниципальная программа «Развитие инженерной инфраструктуры и энергоэффективности»	103 503,0	101 288,0	97,9
11 0 00 00000	Муниципальная программа «Предпринимательство»	47 603,0	43 426,0	91,2
12 0 00 00000	Муниципальная программа «Управление имуществом и муниципальными финансами»	291 170,0	284 823,0	97,8
13 0 00 00000	Муниципальная программа «Развитие институтов гражданского общества, повышение эффективности местного самоуправления и реализации молодежной политики»	42 357,0	39 472,0	93,2
14 0 00 00000	Муниципальная программа «Развитие и функционирование дорожно-транспортного комплекса»	153 352,0	149 550,0	97,5
15 0 00 00000	Муниципальная программа «Цифровое муниципальное образование»	89 156,0	88 955,0	99,8
16 0 00 00000	Муниципальная программа «Архитектура и градостроительство»	6 419,0	6 415,0	99,9
17 0 00 00000	Муниципальная программа «Формирование современной комфортной городской среды»	347 802,0	334 238,0	96,1
18 0 00 00000	Муниципальная программа «Строительство объектов социальной инфраструктуры»	11 359,0	11 350,0	99,9
19 0 00 00000	Муниципальная программа «Переселение граждан из аварийного жилищного фонда»	-	-	-
95 0 00 00000	Руководство и управление в сфере установленных функций органов местного самоуправления	19 242,0	19 235,0	100,0
99 0 00 00000	Непрограммные расходы	11 347,0	9 212,0	81,2
	ВСЕГО РАСХОДОВ	**3 928 559,0**	**3 831 117,0**	**97,5**

Муниципальная программа городского округа Жуковский

«Здравоохранение»

Подпрограммы:

Подпрограмма 1. Профилактика заболеваний и формирование здорового образа жизни. Развитие первичной медико-санитарной помощи

Подпрограмма 5. Финансовое обеспечение системы организации медицинской помощи

01. Муниципальная программа городского округа Жуковский

"Здравоохранение"

Планируемые результаты реализации муниципальной программы (по показателям)	Единица измерения	Базовое значение показателя (на начало реализации Программы)	Планируемое значение показателя на 2021 год	Достигнутое значение показателя за 2021 год	Причина невыполнения показателя
Подпрограмма 1. Профилактика заболеваний и формирование здорового образа жизни. Развитие первичной медико-санитарной помощи					
2021 Доля населения, прошедшего профилактические медицинские осмотры и диспансеризацию («Профилактические медицинские осмотры и диспансеризация)	процент	54	100	122,75	
2021 Количество прикрепленного населения к медицинским организациям на территории округа	процент	96	95	113,8	
Подпрограмма 5. Финансовое обеспечение системы организации медицинской помощи					
2021 Жилье – медикам, первичного звена и узкого профиля, обеспеченных жильем, из числа привлеченных и нуждающихся	коэффициент	1	1	1	

Муниципальная программа городского округа Жуковский

«Культура»

Подпрограммы:

Подпрограмма 2. Развитие музейного дела в Московской области

Подпрограмма 3. Развитие библиотечного дела в Московской области

Подпрограмма 4. Развитие профессионального искусства, гастрольно-концертной и культурно-досуговой деятельности, кинематографии Московской области

Подпрограмма 5. Укрепление материально-технической базы государственных и муниципальных учреждений культуры, образовательных организаций в сфере культуры Московской области

Подпрограмма 6. Развитие образования в сфере культуры Московской области

Подпрограмма 7. Развитие архивного дела в Московской области

Подпрограмма 9. Развитие парков культуры и отдыха

02. Муниципальная программа городского округа Жуковский

"Культура"

Планируемые результаты реализации муниципальной программы (по показателям)	Единица измерения	Базовое значение показателя (на начало реализации Программы)	Планируемое значение показателя на 2021 год	Достигнутое значение показателя за 2021 год	Причина невыполнения показателя
Подпрограмма 2. Развитие музейного дела в Московской области					
Перевод в электронный вид музейных фондов	процент	18	45	93,3	
Увеличение общего количества посещений музеев	процент	100	108	153	
Подпрограмма 3. Развитие библиотечного дела в Московской области					
Обеспечение роста числа пользователей муниципальных библиотек Московской области	человек	-	18 900	15 041	Число пользователей библиотек по сравнению с 2020 выпос с 13 055 до 15 041, но в связи с ограничениями с новой коронавирусной инфекцией число читателей уменьшилось по сравнению с 2019 г.
Поступление в фонды библиотек муниципальных образований и государственных библиотек Российской Федерации не менее	единица	-	527	1 820	
Увеличение количества библиотек, внедривших стандарты деятельности библиотеки нового формата	единиц	-	5	4	Для достижения запланированного значения показателя необходимо финансирование для обновления материально-технической базы.

Планируемые результаты реализации муниципальной программы (по показателям)	Единица измерения	Базовое значение показателя (на начало реализации Программы)	Планируемое значение показателя на 2021 год	Достигнутое значение показателя за 2021 год	Причина невыполнения показателя
Подпрограмма 4. Развитие профессионального искусства, гастрольно-концертной и культурно-досуговой деятельности, кинематографии Московской области					
2021 Количество посещений организаций культуры (профессиональных театров) по отношению к уровню 2010 года	процент по отношению к базовому году	100	105-Стрела/149-ЭМДТ	187,5/273,5	
2021 Увеличение числа посещений культурных мероприятий	тысяча единиц	270,086	270,086	396,85	
Доля детей, привлекаемых к участию в творческих мероприятиях сферы культуры	процент	-	9,8	58,8	
Количество граждан, принимающих участие в добровольческой деятельности, получивших государственную (муниципальную) поддержку в форме субсидий бюджетным учреждениям культуры	единица	-	29	0	В рамках партнерских отношений добровольческая деятельность осуществляется участниками движения "Молодая гвардия"
Количество получателей адресной финансовой поддержки по итогам рейтингования обучающихся учреждений дополнительного образования сферы культуры Московской области	единица	-	-	-	
Количество стипендий Главы муниципального образования Московской области выдающимся деятелям культуры и искусства и молодым талантливым авторам городского округа Жуковский	единиц	2	3	3	
Соотношение средней заработной платы работников учреждений культуры к среднемесячной начисленной заработной плате наемных работников в организациях, у индивидуальных предпринимателей и физических лиц (среднемесячному доходу от трудовой деятельности) в Московской области	процент	-	100	104,79	

Планируемые результаты реализации муниципальной программы (по показателям)	Единица измерения	Базовое значение показателя (на начало реализации Программы)	Планируемое значение показателя на 2021 год	Достигнутое значение показателя за 2021 год	Причина невыполнения показателя
Подпрограмма 5. Укрепление материально-технической базы государственных и муниципальных учреждений культуры, образовательных организаций в сфере культуры Московской области					
2021 Количество организаций культуры, получивших современное оборудование	единиц	-	-	-	
2021 Количество созданных (реконструированных) и капитально отремонтированных объектов организаций культуры	единиц	-	-	-	
Подпрограмма 6. Развитие образования в сфере культуры Московской области					
Доля детей в возрасте от 5 до 18 лет, охваченных дополнительным образованием сферы культуры	Процент	11,6	16,0	17,9	
Доля детей в возрасте от 7 до 15 лет, обучающихся по предпрофессиональным программам в области искусств	Процент	2,7	11	11,6	

Планируемые результаты реализации муниципальной программы (по показателям)	Единица измерения	Базовое значение показателя (на начало реализации Программы)	Планируемое значение показателя на 2021 год	Достигнутое значение показателя за 2021 год	Причина невыполнения показателя
Подпрограмма 7. Развитие архивного дела в Московской области					
2021 Доля архивных документов, переведенных в электронно-цифровую форму, от общего количества документов, находящихся на хранении в муниципальном архиве муниципального образования	процент	2,9	3,6	3,9	
2021 Доля архивных документов, хранящихся в муниципальном архиве в нормативных условиях, обеспечивающих их постоянное (вечное) и долговременное хранение, в общем количестве документов в муниципальном архиве	процент	100	100	100	
2021 Доля архивных фондов муниципального архива, внесенных в общеотраслевую базу данных "Архивный фонд", от общего количества архивных фондов, хранящихся в муниципальном архиве	процент	100	100	100	
2021 Доля субвенции бюджету муниципального образования Московской области на обеспечение переданных государственных полномочий по временному хранению, комплектованию, учету и использованию архивных документов, относящихся к собственности Московской области и временно хранящихся в муниципальном архиве, освоенная бюджетом муниципального образования Московской области, в общей сумме указанной субвенции	процент	-	99,75	100	
Подпрограмма 9. Развитие парков культуры и отдыха					
2021 Соответствие нормативу обеспеченности парками культуры и отдыха	Процент	33,3	33,3	33,3	
2021 Увеличение числа посетителей парков культуры и отдыха	Процент	100	122	72,36	Показатель не достигнут в связи с введением ограничительных мер по предотвращению распространения коронавирусной инфекции

Муниципальная программа городского округа Жуковский

«Образование»

Подпрограммы:

Подпрограмма 1. Дошкольное образование

Подпрограмма 2. Общее образование

Подпрограмма 3. Дополнительное образование, воспитание и психолого-социальное сопровождение детей

03. Муниципальная программа городского округа Жуковский

"Образование"

Планируемые результаты реализации муниципальной программы (по показателям)	Единица измерения	Базовое значение показателя (на начало реализации Программы)	Планируемое значение показателя на 2021 год	Достигнутое значение показателя за 2021 год	Причина невыполнения показателя
Подпрограмма 1. Дошкольное образование					
2021 Доступность дошкольного образования для детей в возрасте до 3-х лет	Процент	100	100	100	
2021 Доступность дошкольного образования для детей в возрасте от трех до семи лет	Процент	100	100	100	
2021 Количество отремонтированных дошкольных образовательных организаций	Штука	0	0	0	
2021 Отношение средней заработной платы педагогических работников дошкольных образовательных организаций к средней заработной плате в общеобразовательных организациях в Московской области	Процент	100	100	85,14	В связи с больничными листами по коронавирусу
Подпрограмма 2. Общее образование					
2021 Доля выпускников текущего года, набравших 220 баллов и более по 3 предметам, к общему количеству выпускников текущего года, сдававших ЕГЭ по 3 и более предметам	Процент	32	43,2	44,07	
2021 Доля обучающихся, получающих начальное общее образование в государственных и муниципальных образовательных организациях, получающих бесплатное горячее питание, к общему количеству обучающихся, получающих начальное общее образование в государственных и муниципальных образовательных организациях	Процент	-	100	100	
2021 Количество отремонтированных общеобразовательных организаций	Штука	0	0	0	
2021 Отношение средней заработной платы педагогических работников общеобразовательных организаций общего образования к среднемесячному доходу от трудовой деятельности	Процент	102	110	116,60	

Планируемые результаты реализации муниципальной программы (по показателям)	Единица измерения	Базовое значение показателя (на начало реализации Программы)	Планируемое значение показателя на 2021 год	Достигнутое значение показателя за 2021 год	Причина невыполнения показателя
Подпрограмма 3. Дополнительное образование, воспитание и психолого-социальное сопровождение детей					
2021 Доля детей в возрасте от 5 до 18 лет, охваченных дополнительным образованием	Процент	83,19	89,73	95,19	
2021 Отношение средней заработной платы педагогических работников организаций дополнительного образования детей к средней заработной плате учителей в Московской области	Процент	100	100	88,98	В связи с больничными листами по Коронавирусу
2021 Число детей, охваченных деятельностью детских технопарков "Кванториум" (мобильных технопарков "Кванториум") и других проектов, направленных на обеспечение доступности дополнительных общеобразовательных программ естественнонаучной и технической направленностей, соответствующих приоритетным направлениям технологического развития Российской Федерации (нарастающим итогом)	Тысяча человек	0,192	0,237	0,263	
Доля детей в возрасте от 5 до 18 лет, использующих право на получение дополнительного образования в рамках системы персонифицированного финансирования в общей численности детей в возрасте от 5 до 18 лет	Процент	30	50	98,6	
Количество получателей адресной финансовой поддержки по итогам рейтингования обучающихся учреждений дополнительного образования сферы культуры Московской области	Единица	-	-	-	

Муниципальная программа городского округа Жуковский

«Социальная защита населения»

Подпрограммы:

Подпрограмма 1. Социальная поддержка граждан

Подпрограмма 2. Доступная среда

Подпрограмма 3. Развитие системы отдыха и оздоровления детей

Подпрограмма 8. Развитие трудовых ресурсов и охраны труда

Подпрограмма 9. Развитие и поддержка социально ориентированных некоммерческих организаций

04. Муниципальная программа городского округа Жуковский

"Социальная защита населения"

Планируемые результаты реализации муниципальной программы (по показателям)	Единица измерения	Базовое значение показателя (на начало реализации Программы)	Планируемое значение показателя на 2021 год	Достигнутое значение показателя за 2021 год	Причина невыполнения показателя
Подпрограмма 1. Социальная поддержка граждан					
2021 Активное долголетие	Процент	1,46	5,5	3,96	Снижение активности граждан в связи с антаковидными мероприятиями.
2021 Уровень бедности	Процент	3,5	3,3	3,9	Увеличение количества малоимущих граждан.
Подпрограмма 2. Доступная среда					
2021 Доля детей-инвалидов в возрасте от 1,5 года до 7 лет, охваченных дошкольным образованием, в общей численности детей-инвалидов такого возраста	Процент	0	0	36,4	
2021 Доля детей-инвалидов в возрасте от 5 до 18 лет, получающих дополнительное образование, от общей численности детей-инвалидов данного возраста	Процент	0	0	4,1	
2021 Доля детей-инвалидов, которым созданы условия для получения качественного начального общего, основного общего, среднего общего образования, в общей численности детей- инвалидов школьного возраста	Процент	0	0	82,5	
2021 Доля доступных для инвалидов и других маломобильных групп населения приоритетных объектов социальной, транспортной, инженерной инфраструктуры в общем количестве приоритетных объектов	Процент	72,8	77,8	78,6	Увеличение количества приоритетных объектов, на которых созданы доступные условия
Подпрограмма 3. Развитие системы отдыха и оздоровления детей					
2021 Доля детей, находящихся в трудной жизненной ситуации, охваченных отдыхом и оздоровлением, в общей численности детей в возрасте от 7 до 15 лет, находящихся в трудной жизненной ситуации, подлежащих оздоровлению	Процент	55,7	55,9	56,0	
2021 Доля детей, охваченных отдыхом и оздоровлением, в общей численности детей в возрасте от 7 до 15 лет, подлежащих оздоровлению	Процент	59,5	61,5	62,0	
Подпрограмма 8. Развитие трудовых ресурсов и охраны труда					
2021 Число пострадавших в результате несчастных случаев на производстве со смертельным исходом связанных с производством, в расчете на 1000 работающих (организаций, занятых в экономике муниципального образования)	Промилле (0,1 процента)	0,067	0,062	0	

Планируемые результаты реализации муниципальной программы (по показателям)	Единица измерения	Базовое значение показателя (на начало реализации Программы)	Планируемое значение показателя на 2021 год	Достигнутое значение показателя за 2021 год	Причина невыполнения показателя
Подпрограмма 9. Развитие и поддержка социально ориентированных некоммерческих организаций					
2021 Количество СО НКО в сфере культуры, которым оказана поддержка органами местного самоуправления	единиц	1	1	1	
2021 Количество СО НКО в сфере образования, которым оказана поддержка органами местного самоуправления	единиц	1	1	1	
2021 Количество СО НКО в сфере охраны здоровья, которым оказана поддержка органами местного самоуправления	единиц	1	1	1	
2021 Количество СО НКО в сфере социальной защиты населения, которым оказана поддержка органами местного самоуправления	единиц	1	1	1	
2021 Количество СО НКО в сфере физической культуры и спорта, которым оказана поддержка органами местного самоуправления	единиц	1	1	1	
2021 Количество СО НКО, которым оказана поддержка органами местного самоуправления, всего	единиц	5	5	5	
Доля расходов, направляемых на предоставление субсидий социально ориентированным некоммерческим организациям, в общем объеме расходов бюджета муниципального образования Московской области на социальную сферу	Процент	0,04	0,04	0,06	
Доля расходов, направляемых на предоставление субсидий социально ориентированным некоммерческим организациям в сфере культуры, в общем объеме расходов бюджета муниципального образования Московской области в сфере культуры	Процент	0,06	0,078	0,05	
Доля расходов, направляемых на предоставление субсидий социально ориентированным некоммерческим организациям в сфере образования, в общем объеме расходов бюджета муниципального образования Московской области в сфере образования	Процент	0,03	0,03	0,23	
Доля расходов, направляемых на предоставление субсидий социально ориентированным некоммерческим организациям в сфере охраны здоровья, в общем объеме расходов бюджета муниципального образования Московской области в сфере охраны здоровья	Процент	0,5	0,6	2,97	

Планируемые результаты реализации муниципальной программы (по показателям)	Единица измерения	Базовое значение показателя (на начало реализации Программы)	Планируемое значение показателя на 2021 год	Достигнутое значение показателя за 2021 год	Причина невыполнения показателя
Подпрограмма 9. Развитие и поддержка социально ориентированных некоммерческих организаций					
Доля расходов, направляемых на предоставление субсидий социально ориентированным некоммерческим организациям в сфере социальной защиты населения, в общем объеме расходов бюджета муниципального образования Московской области в сфере социальной защиты населения	Процент	0,1	0,12	0,6	
Доля расходов, направляемых на предоставление субсидий социально ориентированным некоммерческим организациям в сфере физической культуры и спорта, в общем объеме расходов бюджета муниципального образования Московской области в сфере физической культуры и спорта	Процент	0,07	0,09	0,1	
Количество проведенных органами местного самоуправления просветительских мероприятий по вопросам деятельности социально ориентированных некоммерческих организаций	единиц	-	5	5	
Количество СО НКО в сфере охраны здоровья, которым оказана имущественная поддержка органами местного самоуправления всего	единиц	0	1	1	
Количество СО НКО, которым оказана имущественная поддержка органами местного самоуправления всего	единиц	0	1	1	
Количество социально ориентированных некоммерческих организаций, которым оказана консультационная поддержка органами местного самоуправления	единиц	-	5	5	
Количество социально ориентированных некоммерческих организаций, которым оказана финансовая поддержка органами местного самоуправления	единиц	5	5	5	
Общее количество предоставленной органами местного самоуправления площади на льготных условиях или в безвозмездное пользование СО НКО	Квадратный метр	0	71,5	71,5	
Общее количество предоставленной органами местного самоуправления площади на льготных условиях или в безвозмездное пользование СО НКО в сфере охраны здоровья	Квадратный метр	0	71,5	71,5	
Численность граждан, принявших участие в просветительских мероприятиях по вопросам деятельности социально ориентированных некоммерческих организаций	Человек	-	10	10	

Муниципальная программа городского округа Жуковский

«Спорт»

Подпрограммы:

Подпрограмма 1. Развитие физической культуры и спорта

Подпрограмма 3. Подготовка спортивного резерва

05. Муниципальная программа городского округа Жуковский **"Спорт"**

Планируемые результаты реализации муниципальной программы (по показателям)	Единица измерения	Базовое значение показателя (на начало реализации Программы)	Планируемое значение показателя на 2021 год	Достигнутое значение показателя за 2021 год	Причина невыполнения показателя
Подпрограмма 1. Развитие физической культуры и спорта					
2021 Доля жителей муниципального образования Московской области, систематически занимающихся физической культурой и спортом, в общей численности населения муниципального образования Московской области в возрасте 3-79 лет	Процент	43,6	45,1	45,1	
2021 Доступные спортивные площадки. Доля спортивных площадок, управляемых в соответствии со стандартом их использования	Процент	70,00	95	95,77	
2021 Количество установленных (отремонтированных, модернизированных) плоскостных спортивных сооружений в муниципальных образованиях Московской области	единиц	-	-	-	
Доля жителей муниципального образования Московской области, выполнивших нормативы испытаний (тестов) Всероссийского комплекса «Готов к труду и обороне» (ГТО), в общей численности населения, принявшего участие в испытаниях (тестах)	Процент	30,3	30,9	69,98	
Доля жителей муниципального образования Московской области, занимающихся в спортивных организациях, в общей численности детей и молодежи в возрасте 6-15 лет	Процент	47	-	-	
Доля лиц с ограниченными возможностями здоровья и инвалидов, систематически занимающихся физической культурой и спортом, в общей численности указанной категории населения, проживающих в муниципальном образовании Московской области	Процент	11	15,5	15,5	

Планируемые результаты реализации муниципальной программы (по показателям)	Единица измерения	Базовое значение показателя (на начало реализации Программы)	Планируемое значение показателя на 2021 год	Достигнутое значение показателя за 2021 год	Причина невыполнения показателя
Подпрограмма 1. Развитие физической культуры и спорта					
Доля обучающихся и студентов муниципального образования Московской области, выполнившего нормативы Всероссийского физкультурно-спортивного комплекса «Готов к труду и обороне» (ГТО), в общей численности обучающихся и студентов, принявших участие в сдаче нормативов Всероссийского физкультурно-спортивного комплекса «Готов к труду и обороне» (ГТО)	Процент	50,3	50,9	69,71	
Количество проведенных массовых, официальных физкультурных и спортивных мероприятий	единиц	140	136	136	
Макропоказатель - Доля населения городского округа Жуковский, занятого в экономике, занимающегося физической культурой и спортом, в общей численности населения, занятого в экономике	Процент	25,3	-	-	
Макропоказатель - Доля обучающихся и студентов, систематически занимающихся физической культурой и спортом, в общей численности обучающихся и студентов	Процент	81	-	-	
Макропоказатель - Уровень обеспеченности граждан спортивными сооружениями, исходя из единовременной пропускной способности объектов спорта	Процент	19,71	22,5	20,6	Показатель не достигнут в связи с тем, что не было построено новых объектов спорта
Макропоказатель - Эффективность использования существующих объектов спорта (отношение фактической посещаемости к нормативной пропускной способности)	Процент	97	100	99,7	
Подпрограмма 3. Подготовка спортивного резерва					
Доля организаций, оказывающих услуги по спортивной подготовке в соответствии с федеральными стандартами спортивной подготовки, в общем количестве организаций в сфере физической культуры и спорта, в том числе для лиц с ограниченными возможностями здоровья и инвалидов	Процент	95	-	-	
Макропоказатель - Доля занимающихся по программам спортивной подготовки в организациях ведомственной принадлежности физической культуры и спорта в общем количестве занимающихся в организациях ведомственной принадлежности физической культуры и спорта	Процент	84,4	90,6	98,5	
Темп прироста занимающихся в учреждениях и организациях при спортивных сооружениях	Процент	-	3	3,5	

Муниципальная программа городского округа Жуковский

«Развитие сельского хозяйства»

Подпрограммы:

Подпрограмма 1. Развитие отраслей сельского хозяйства и перерабатывающей промышленности

Подпрограмма 4. Обеспечение эпизоотического и ветеринарно-санитарного благополучия

Подпрограмма 7. Экспорт продукции агропромышленного комплекса Московской области

06. Муниципальная программа городского округа Жуковский
"Развитие сельского хозяйства"

Планируемые результаты реализации муниципальной программы (по показателям)	Единица измерения	Базовое значение показателя (на начало реализации Программы)	Планируемое значение показателя на 2021 год	Достигнутое значение показателя за 2021 год	Причина невыполнения показателя
Подпрограмма 1. Развитие отраслей сельского хозяйства и перерабатывающей промышленности					
2021 Инвестиции в основной капитал по видам экономической деятельности: Растениеводство и животноводство, охота и предоставление соответствующих услуг в этих областях, Производство пищевых продуктов, Производство напитков	Миллион рублей	-	200	78,61	Данные предоставлены предприятиями АПК, осуществляющими переработку с/х продукции (статистическая форма П-2)
Подпрограмма 4. Обеспечение эпизоотического и ветеринарно-санитарного благополучия					
2021 Количество отловленных животных без владельцев	Единица	72	137	30	В городском округе животные без владельцев отловлены в полном объеме.
Подпрограмма 7. Экспорт продукции агропромышленного комплекса Московской области					
2021 Объем экспорта продукции АПК	Тысяча долларов	4	5	4260,95	Согласно методике расчета достижение результата рассчитывается по итогам года. Данные предоставлены предприятиями АПК, осуществляющими экспорт с/х продукции

Муниципальная программа городского округа Жуковский

«Экология и окружающая среда»

Подпрограммы:

Подпрограмма 1. Охрана окружающей среды

Подпрограмма 4. Развитие лесного хозяйства

07. Муниципальная программа городского округа Жуковский
"Экология и окружающая среда"

Планируемые результаты реализации муниципальной программы (по показателям)	Единица измерения	Базовое значение показателя (на начало реализации Программы)	Планируемое значение показателя на 2021 год	Достигнутое значение показателя за 2021 год	Причина невыполнения показателя
Подпрограмма 1. Охрана окружающей среды					
Количество проведенных исследований состояния окружающей среды	единица	0	1	1	
Подпрограмма 4. Развитие лесного хозяйства					
Увеличение площади высаженных деревьев и кустарников на городских территориях	гектар	2,5	3,5	3,5	

Муниципальная программа городского округа Жуковский

«Безопасность и обеспечение безопасности жизнедеятельности населения»

Подпрограммы:

Подпрограмма 1. Профилактика преступлений и иных правонарушений

Подпрограмма 2. Снижение рисков возникновения и смягчение последствий чрезвычайных ситуаций природного и техногенного характера на территории муниципального образования Московской области

Подпрограмма 3. Развитие и совершенствование систем оповещения и информирования населения муниципального образования Московской области

Подпрограмма 4. Обеспечение пожарной безопасности на территории муниципального образования Московской области

Подпрограмма 5. Обеспечение мероприятий гражданской обороны на территории муниципального образования Московской области

08. Муниципальная программа городского округа Жуковский **"Безопасность и обеспечение безопасности жизнедеятельности населения"**

Планируемые результаты реализации муниципальной программы (по показателям)	Единица измерения	Базовое значение показателя (на начало реализации Программы)	Планируемое значение показателя на 2021 год	Достигнутое значение показателя за 2021 год	Причина невыполнения показателя
Подпрограмма 1. Профилактика преступлений и иных правонарушений					
2021 Благоустроим кладбища «Доля кладбищ, соответствующих Региональному стандарту»	процент	50	100	100	
2021 Количество восстановленных (ремонт, реставрация, благоустройство) воинских захоронений	единиц	-	0	0	
2021 Снижение общего количества преступлений, совершенных на территории муниципального образования, не менее чем на 5 % ежегодно	единица/процент	882	838	829	
2021 Увеличение общего количества видеокамер, введенных в эксплуатацию в систему технологического обеспечения региональной общественной безопасности и оперативного управления "Безопасный регион", не менее чем на 5 % ежегодно	единица/процент	613	644	683	
Доля транспортировок умерших в морг с мест обнаружения или происшествия для производства судебно-медицинской экспертизы, произведенных в соответствии с установленными требованиями	процент	-	100	100	
Инвентаризация мест захоронений	процент	100	100	100	
Количество отремонтированных зданий (помещений), находящихся в собственности муниципальных образований Московской области, в которых располагаются подразделения Военного комиссариата Московской области	единиц	0	0	0	

Планируемые результаты реализации муниципальной программы (по показателям)	Единица измерения	Базовое значение показателя (на начало реализации Программы)	Планируемое значение показателя на 2021 год	Достигнутое значение показателя за 2021 год	Причина невыполнения показателя
Подпрограмма 1. Профилактика преступлений и иных правонарушений					
Количество снесенных объектов самовольного строительства, право на снос которых в судебном порядке предоставлено администрациям муниципальных образований Московской области, являющимися взыскателями по исполнительным производствам	единиц	0	0	0	
Рост числа лиц, состоящих на диспансерном наблюдении с диагнозом «Употребление наркотиков с вредными последствиями»	Процент	100	104	98,4	Уменьшение количества населения на долю лиц состоящих на диспансерном наблюдении с диагнозом «Употребление наркотиков с вредными последствиями»
Снижение доли несовершеннолетних в общем числе лиц, совершивших преступления	Процент	100	99,8	100	
Снижение уровня вовлеченности населения в незаконный оборот наркотиков на 100 тыс. населения	Единица	-	13,9	12,4	
Снижение уровня криминогенности наркомании на 100 тыс. человек	Единица	-	13,9	13,5	
Увеличение доли от числа граждан принимающих участие в деятельности народных дружин	Процент	100	110	100	Нет заинтересованных лиц на осуществление данной деятельности
Увеличение доли социально значимых объектов (учреждений), оборудованных в целях антитеррористической защищенности средствами безопасности	Процент	73,6	84,16	81,2	Отсутствие финансирования

Планируемые результаты реализации муниципальной программы (по показателям)	Единица измерения	Базовое значение показателя (на начало реализации Программы)	Планируемое значение показателя на 2021 год	Достигнутое значение показателя за 2021 год	Причина невыполнения показателя
Подпрограмма 2. Снижение рисков возникновения и смягчение последствий чрезвычайных ситуаций природного и техногенного характера на территории муниципального образования Московской области					
2021 Прирост уровня безопасности людей на водных объектах, расположенных на территории муниципального образования Московской области	Процент	14	18	18	
2021 Сокращение среднего времени совместного реагирования нескольких экстренных оперативных служб на обращения населения по единому номеру «112» на территории муниципального образования	Процент	85	80	55,4	
2021 Степень готовности муниципального образования Московской области к действиям по предназначению при возникновении чрезвычайных ситуациях (происшествиях) природного и техногенного характера.	Процент	7,3	12,5	12,5	
Подпрограмма 3. Развитие и совершенствование систем оповещения и информирования населения муниципального образования Московской области					
2021 Увеличение процента покрытия, системой централизованного оповещения и информирования при чрезвычайных ситуациях или угрозе их возникновения, населения на территории муниципального образования	Процент	95	98	98	
Подпрограмма 4. Обеспечение пожарной безопасности на территории муниципального образования Московской области					
2021 Повышение степени пожарной защищенности городского округа, по отношению к базовому периоду 2019 года	Процент	15,5	17	62,1	
Подпрограмма 5. Обеспечение мероприятий гражданской обороны на территории муниципального образования Московской области					
2021 Темп прироста степени обеспеченности запасами материально-технических, продовольственных, медицинских и иных средств для целей гражданской обороны	Процент	1	3	3	
2021 Увеличение степени готовности к использованию по предназначению защитных сооружений и иных объектов ГО	Процент	10	12	9,5	Защитные сооружения гражданской обороны (далее - ЗС ГО) находятся в Федеральной собственности, Администрацией городского округа Жуковский осуществляется учёт ЗС ГО расположенных на территории города. Бюджетные ассигнования из Федерального бюджета на поддержание ЗС ГО к готовности не выделялись.

Муниципальная программа городского округа Жуковский

«Жилище»

Подпрограммы:

Подпрограмма 1. Комплексное освоение земельных участков в целях жилищного строительства и развитие застроенных территорий

Подпрограмма 2. Обеспечение жильем молодых семей

Подпрограмма 3. Обеспечение жильем детей-сирот и детей, оставшихся без попечения родителей, лиц из числа детей-сирот и детей, оставшихся без попечения родителей

Подпрограмма 4. Социальная ипотека

Подпрограмма 8. Обеспечение жильем отдельных категорий граждан, установленных федеральным законодательством

09. Муниципальная программа городского округа Жуковский "Жилище"

Планируемые результаты реализации муниципальной программы (по показателям)	Единица измерения	Базовое значение показателя (на начало реализации Программы)	Планируемое значение показателя на 2021 год	Достигнутое значение показателя за 2021 год	Причина невыполнения показателя
Подпрограмма 1. Комплексное освоение земельных участков в целях жилищного строительства и развитие застроенных территорий					
2021 Количество семей, улучшивших жилищные условия	Семья	0	0	0	
2021 Количество уведомлений о соответствии (несоответствии) указанных в уведомлении о планируемом строительстве параметров объекта индивидуального жилищного строительства (далее – ИЖС) или садового дома установленным параметрам и допустимости размещения объекта ИЖС или садового дома на земельном участке, уведомлений о соответствии (несоответствии) построенных или реконструированных объектов ИЖС или садового дома	Единица	0	60	117	
2021 Объем ввода индивидуального жилищного строительства, построенного населением за счет собственных и (или) кредитных средств	Тысяча квадратных метров	6,9	-	0	
2021 Решаем проблемы дольщиков. Сопровождение проблемных объектов до восстановления прав пострадавших граждан	Процент	0	0	0	
Подпрограмма 2. Обеспечение жильем молодых семей					
2021 Количество молодых семей, получивших свидетельство о праве на получение социальной выплаты	Семья	6	5	5	

Планируемые результаты реализации муниципальной программы (по показателям)	Единица измерения	Базовое значение показателя (на начало реализации Программы)	Планируемое значение показателя на 2021 год	Достигнутое значение показателя за 2021 год	Причина невыполнения показателя
Подпрограмма 3. Обеспечение жильем детей-сирот и детей, оставшихся без попечения родителей, лиц из числа детей-сирот и детей, оставшихся без попечения родителей					
2021 Доля детей-сирот и детей, оставшихся без попечения родителей, лиц из числа детей-сирот и детей, оставшихся без попечения родителей, состоящих на учете на получение жилого помещения, включая лиц в возрасте от 23 лет и старше, обеспеченных жилыми помещениями за отчетный год, в общей численности детей-сирот и детей, оставшихся без попечения родителей, лиц из числа детей-сирот и детей, оставшихся без попечения родителей, включенных в список детей-сирот и детей, оставшихся без попечения родителей, лиц из их числа, которые подлежат обеспечению жилыми помещениями, в отчетном году	Процент	100	100	100	
2021 Численность детей сирот и детей, оставшихся без попечения родителей, лиц из числа детей-сирот и детей, оставшихся без попечения родителей, обеспеченных благоустроенными жилыми помещениями специализированного жилищного фонда по договорам найма специализированных жилых помещений в отчетном финансовом году	Человек	5	5	5	
2021 Численность детей-сирот и детей, оставшихся без попечения родителей, лиц из числа детей-сирот и детей, оставшихся без попечения родителей, обеспеченных благоустроенными жилыми помещениями специализированного жилищного фонда по договорам найма специализированных жилых помещений за счет средств субсидии из федерального бюджета бюджету Московской области в отчетном финансовом году (нарастающим итогом)	Человек	не предусмотрен	не предусмотрен	не предусмотрен	
Подпрограмма 4. Социальная ипотека					
2020 Количество участников подпрограммы, получивших финансовую помощь, предоставляемую для погашения основной части долга по ипотечному жилищному кредиту (I этап)	Человек	1	0	0	
Подпрограмма 8. Обеспечение жильем отдельных категорий граждан, установленных федеральным законодательством					
2020 Количество инвалидов и ветеранов боевых действий, членов семей погибших (умерших) инвалидов и ветеранов боевых действий, получивших государственную поддержку по обеспечению жилыми помещениями за счет средств федерального бюджета	Человек	2	1	1	
2020 Количество инвалидов и семей, имеющих детей-инвалидов, получивших государственную поддержку по обеспечению жилыми помещениями за счет средств федерального бюджета	Человек	0	0	0	

Муниципальная программа городского округа Жуковский

«Развитие инженерной инфраструктуры и энергоэффективности»

Подпрограммы:

Подпрограмма 1. Чистая вода

Подпрограмма 2. Системы водоотведения

Подпрограмма 3. Создание условий для обеспечения качественными коммунальными услугами

Подпрограмма 4. Энергосбережение и повышение энергетической эффективности

10. Муниципальная программа городского округа Жуковский "Развитие инженерной инфраструктуры и энергоэффективности"

Планируемые результаты реализации муниципальной программы (по показателям)	Единица измерения	Базовое значение показателя (на начало реализации Программы)	Планируемое значение показателя на 2021 год	Достигнутое значение показателя за 2021 год	Причина невыполнения показателя
Подпрограмма 1. Чистая вода					
2021 Количество созданных и восстановленных ВЗУ, ВНС и станций водоподготовки	Единица	0	0	0	
2021 Увеличение доли населения, обеспеченного доброкачественной питьевой водой из централизованных источников водоснабжения	процент/человек	85,8	85,8	85,8	
Подпрограмма 2. Системы водоотведения					
2021 Количество построенных, реконструированных, отремонтированных коллекторов (участков), канализационных насосных станций	Единица	0	0	0	
2021 Количество созданных и восстановленных объектов очистки сточных вод суммарной производительностью	Единиц на тысячу кубических метров	0	0	0	
2021 Прирост мощности очистных сооружений, обеспечивающих сокращение отведения в реку Волгу загрязненных сточных вод	Кубический километр в год	0	0	0	
2021 Уввеличение доли сточных вод, очищенных до нормативных значений, в общем объеме сточных вод, пропущенных через очистные сооружения	Процент	0	0	0	
Подпрограмма 3. Создание условий для обеспечения качественными коммунальными услугами					
2021 Доля актуальных схем теплоснабжения, водоснабжения и водоотведения, программ комплексного развития систем коммунальной инфраструктуры	Процент	100	100	100	
2021 Количество созданных и восстановленных объектов коммунальной инфраструктуры (котельные, ЦТП, сети)	Единица	0	0	5	Капитально отремонтированы участки тепловых сетей по ул. Гагарина, ул. Мясищева, ул. Жуковского (2 участка), ул. Дзержинского
Подпрограмма 4. Энергосбережение и повышение энергетической эффективности					
2021 Бережливый учет - оснащенность многоквартирных домов общедомовыми приборами учета	Процент	40,92	56	56	
2021 Доля зданий, строений, сооружений муниципальной собственности, соответствующих нормальному уровню энергетической эффективности и выше (A, B, C, D)	Процент	37	39	39	
2021 Доля зданий, строений, сооружений органов местного самоуправления и муниципальных учреждений, оснащенных приборами учета потребляемых энергетических ресурсов	Процент	98,85	100	100	
2021 Доля многоквартирных домов с присвоенными классами энергоэффективности	Процент	11,82	16,1	16,1	

Муниципальная программа городского округа Жуковский

«Предпринимательство»

Подпрограммы:

Подпрограмма 1. Инвестиции

Подпрограмма 2. Развитие конкуренции

Подпрограмма 3. Развитие малого и среднего предпринимательства

Подпрограмма 4. Развитие потребительского рынка и услуг

11. Муниципальная программа городского округа Жуковский **"Предпринимательство"**

Планируемые результаты реализации муниципальной программы (по показателям)	Единица измерения	Базовое значение показателя (на начало реализации Программы)	Планируемое значение показателя на 2021 год	Достигнутое значение показателя за 2021 год	Причина невыполнения показателя
Подпрограмма 1. Инвестиции					
2021 Количество многофункциональных индустриальных парков, технологических парков, промышленных площадок	Единица	0,0	0,0	0,00	
2021 Количество привлеченных резидентов на территории многофункциональных индустриальных парков, технологических парков, промышленных площадок муниципальных образований Московской области	Единица	0,0	2,0	10	
2021 Количество созданных рабочих мест	единиц	1191,0	1060,0	682	В связи с ограничительными мерами по COVID-19, что сказалось на стабильности работы
2021 Объем инвестиций, привлеченных в основной капитал (без учета бюджетных инвестиций), на душу населения	Тысяча рублей	29,2	27,0	34,49	
2021 Площадь территории, на которую привлечены новые резиденты	Гектар	0,0	4,0	0,1	В индустриальный парк «ПНК парк Жуковский» привлечен резидент (ООО «Ре Трейдинг») на площадь 40 тыс. кв.м. Договор аренды подписан 01. Ноября 2021 г. но не зарегистрирован в регистрационной палате в связи с ошибками в документах. Привлечение данного резидента будет учтено в 2022 г.
2021 Процент заполняемости многофункциональных индустриальных парков, технологических парков, промышленных площадок	Процент	0,0	5,0	2	В индустриальный парк «ПНК парк Жуковский» привлечен резидент (ООО «Ре Трейдинг») на площадь 40 тыс. кв.м. Договор аренды подписан 01. Ноября 2021 г. но не зарегистрирован в регистрационной палате в связи с ошибками в документах. Привлечение данного резидента будет учтено в 2022 г.
2021 Темп роста (индекс роста) физического объема инвестиций в основной капитал, за исключением инвестиций инфраструктурных монополий (федеральные проекты) и бюджетных ассигнований федерального бюджета	Процент	-	-	80,66	
2021 Увеличение среднемесячной заработной платы работников организаций, не относящихся к субъектам малого предпринимательства	Процент	118,3	108,8	112,9	

Планируемые результаты реализации муниципальной программы (по показателям)	Единица измерения	Базовое значение показателя (на начало реализации Программы)	Планируемое значение показателя на 2021 год	Достигнутое значение показателя за 2021 год	Причина невыполнения показателя
Подпрограмма 2. Развитие конкуренции					
2021 Доля закупок среди субъектов малого и среднего предпринимательства, социально ориентированных некоммерческих организаций, осуществляемых в соответствии с Федеральным законом от 05.04.2013 № 44-ФЗ «О контрактной системе в сфере закупок товаров, работ, услуг для обеспечения государственных и муниципальных нужд»	Процент	25,0	33,0	94,44	
2021 Доля несостоявшихся торгов от общего количества объявленных торгов	Процент	20,0	40,0	10,99	
2021 Доля обоснованных, частично обоснованных жалоб в Федеральную антимонопольную службу (ФАС России) (от общего количества опубликованных торгов)	Процент	1,2	3,60	2,68	
2021 Доля общей экономии денежных средств от общей суммы состоявшихся торгов	Процент	9,0	10,0	4,14	
2021 Количество реализованных требований Стандарта развития конкуренции в муниципальном образовании Московской области	единиц	5,00	5,00	5,00	
2021 Среднее количество участников на состоявшихся торгах	единиц	4,20	4,20	4,75	

Планируемые результаты реализации муниципальной программы (по показателям)	Единица измерения	Базовое значение показателя (на начало реализации Программы)	Планируемое значение показателя на 2021 год	Достигнутое значение показателя за 2021 год	Причина невыполнения показателя
Подпрограмма 3. Развитие малого и среднего предпринимательства					
2021 Доля среднесписочной численности работников (без внешних совместителей) малых и средних предприятий в среднесписочной численности работников (без внешних совместителей) всех предприятий и организаций	Процент	0,00	28,33	30,09	
2021 Количество вновь созданных субъектов малого и среднего бизнеса	единиц	0,00	145,0	745	
2021 Количество самозанятых граждан, зафиксировавших свой статус, с учетом введения налогового режима для самозанятых, нарастающим итогом	Человек	-	1295	2085	
2021 Малый бизнес большого региона. Прирост количества субъектов малого и среднего предпринимательства на 10 тыс. населения	единиц	0,00	79,5	10,97	изменение расчета показателя в связи с изменением правил ведения реестра МСП ФНС
2021 Число субъектов малого и среднего предпринимательства в расчете на 10 тыс. человек населения	единиц	0,00	417,61	467,65	
Подпрограмма 4. Развитие потребительского рынка и услуг					
2021 Доля обращений по вопросу защиты прав потребителей от общего количества поступивших обращений	Процент	1,20	1,00	1,0	
2021 Доля ОДС, соответствующих требованиям, нормам и стандартам действующего законодательства, от общего количества ОДС	Процент	22,00	80,00	56,6	У объектов ОДС выявлены несоотвествия и нарушения. Для устранения выявленных нарушений собственникам земельных участков выданы предписания, а именно статьи 42 Земельного кодекса РФ в использовании земельных участков не по целевому назначению, а так же четырем правообладателям направлены Предостережения о недопустимости нарушений требования земельного законодательства
2021 Обеспеченность населения площадью торговых объектов	квадратных метров на 1000 человек	2240,5	2299,2	2299,10	
2021 Прирост площадей торговых объектов	Тысяча квадратных метров	3,00	2,6	2,6	
2021 Прирост посадочных мест на объектах общественного питания	мест	100,00	100,00	100,00	
2021 Прирост рабочих мест на объектах бытового обслуживания	мест	20,00	20,00	20,0	
2021 Стандарт потребительского рынка и услуг	балл	-	2670,00	2963,66	

Муниципальная программа городского округа Жуковский

«Управление имуществом и муниципальными финансами»

Подпрограммы:

Подпрограмма 1. Развитие имущественного комплекса

Подпрограмма 4. Управление муниципальными финансами

12. Муниципальная программа городского округа Жуковский
"Управление имуществом и муниципальными финансами"

Планируемые результаты реализации муниципальной программы (по показателям)	Единица измерения	Базовое значение показателя (на начало реализации Программы)	Планируемое значение показателя на 2021 год	Достигнутое значение показателя за 2021 год	Причина невыполнения показателя
Подпрограмма 1. Развитие имущественного комплекса					
2021 Доля объектов недвижимого имущества, поставленных на кадастровый учет от выявленных земельных участков с объектами без прав	Процент	33	50	100	
2021 Доля проведенных аукционов на право заключения договоров аренды земельных участков для субъектов малого и среднего предпринимательства к общему количеству таких торгов	Процент	20	20	0	Невыполнение плана связано с отсутствием свободных земельных участков на территории г.о. Жуковский, пригодных для указанных целей
2021 Исключение незаконных решений по земле	Штука	0	0	5,4	Невыполнение плана связано с принятием решений о предоставлении услуг, несоответствующим земельному законодательству и административным регламентам по оказанию услуг
2021 Поступления доходов в бюджет муниципального образования от распоряжения земельными участками, государственная собственность на которые не разграничена	Процент	100	100	101,7	
2021 Поступления доходов в бюджет муниципального образования от распоряжения муниципальным имуществом и землей	Процент	100	100	100,5	
2021 Предоставление земельных участков многодетным семьям	Процент	100	100	44	Невыполнение плана связано с отсутствием свободных земельных участков на территории г.о. Жуковский, пригодных для предоставления многодетным семьям. Вместе с тем в 2022 году планируется предоставление многодетным семьям. Вместе с тем в 2022 планируется предоставление 176 земельных участков многодетным семьям на территории Раменского г.о.
2021 Прирост земельного налога	Процент	100	100	100,25	
2021 Проверка использования земель	Процент	100	100	100	
2021 Эффективность работы по взысканию задолженности по арендной плате за земельные участки, государственная собственность на которые не разграничена	Процент	100	100	97,8	Невыполнение плана связано с несоблюдением кредиторами сроков погашения ежеквартальных платежей
2021 Эффективность работы по взысканию задолженности по арендной плате за муниципальное имущество и землю	Процент	100	100	94,4	Невыполнение плана связано с несоблюдением кредиторами сроков погашения ежеквартальных платежей
Подпрограмма 4. Управление муниципальными финансами					
Исполнение бюджета муниципального образования по налоговым и неналоговым доходам к первоначально утвержденному уровню	Процент	100	100	124,8	Годовой показатель. Рост показателя обусловлен поступлением значительных сумм разовых платежей, в том числе по земельному налогу-139 млн. руб. (по акту проверки налогового органа и оплата по уточненной декларации), средства от продажи здания бани -33 млн. руб. выкуп зем. участков -5 млн. руб. компенсация за потребленную эл. энергию ГБУ МО "Мосавтодор"-7 млн. руб., разовые платежи по НДФЛ от ООО "Чайка"-47 млн. руб. и др.
Обеспечение отношение расходов на обслуживание муниципального долга к общему объему расходов бюджета городского округа (за исключением расходов, которые осуществляются за счет субвенций из бюджетов другого уровня)	Процент	<=5	<=5	0,64	
Снижение доли просроченной кредиторской задолженности в расходах бюджета городского округа Жуковский	Процент	0	0	0	Просроченная задолженность в расходах бюджета отсутствует

Муниципальная программа городского округа Жуковский

«Развитие институтов гражданского общества, повышение эффективности местного самоуправления и реализации молодежной политики»

Подпрограммы:

Подпрограмма 1. Развитие системы информирования населения о деятельности органов местного самоуправления Московской области, создание доступной современной медиасреды

Подпрограмма 7. Развитие добровольчества (волонтерства) в Московской области

13. Муниципальная программа городского округа Жуковский **"Развитие институтов гражданского общества, повышение эффективности местного самоуправления и реализации молодежной политики"**

Планируемые результаты реализации муниципальной программы (по показателям)	Единица измерения	Базовое значение показателя (на начало реализации Программы)	Планируемое значение показателя на 2021 год	Достигнутое значение показателя за 2021 год	Причина невыполнения показателя
Подпрограмма 1. Развитие системы информирования населения о деятельности органов местного самоуправления Московской области,создание доступной современной медиасреды					
2021 Информирование населения через СМИ	Процент	100	200,00	231,12	
2021 Наличие задолженности в муниципальный бюджет по платежам за установку и эксплуатацию рекламных конструкций	Процент	0	0	12,44	Рекламораспространители не производят оплату по заключенным договорам. По истечению указанного срока на оплату, направлены иски в суд.
2021 Наличие незаконных рекламных конструкций, установленных на территории муниципального образования	Процент	0	0	0	
2021 Уровень информированности населения в социальных сетях	балл	6,45	8	8	
Подпрограмма 4. Молодежь Подмосковья					
2020 Доля молодежи, задействованной в мероприятиях по вовлечению в творческую деятельность	Процент	30	36	36	
Подпрограмма 7. Развитие добровольчества (волонтерства) в Московской области					
2021 Общая численность граждан, вовлеченных центрами (сообществами, объединениями) поддержки добровольчества (волонтерства) на базе образовательных организаций, некоммерческих организаций, государственных и муниципальных учреждений, в добровольческую (волонтерскую) деятельность	Человек	15643	15760	17175	

Муниципальная программа городского округа Жуковский

«Развитие и функционирование дорожно-транспортного комплекса»

Подпрограммы:

Подпрограмма 1. Пассажирский транспорт общего пользования

Подпрограмма 2. Дороги Подмосковья

14. Муниципальная программа городского округа Жуковский
"Развитие и функционирование дорожно-транспортного комплекса"

Планируемые результаты реализации муниципальной программы (по показателям)	Единица измерения	Базовое значение показателя (на начало реализации Программы)	Планируемое значение показателя на 2021 год	Достигнутое значение показателя за 2021 год	Причина невыполнения показателя
Подпрограмма 1. Пассажирский транспорт общего пользования					
2020 Доля поездок, оплаченных посредством безналичных расчетов, в общем количестве оплаченных пассажирами поездок на конец года	процент	60	0,00	70	
2021 Соблюдение расписания на автобусных маршрутах	процент	94	0,00	92,95	
Подпрограмма 2. Дороги Подмосковья					
2021 ДТП. Снижение смертности от дорожно-транспортных происшествий: на дорогах федерального значения, на дорогах регионального значения, на дорогах муниципального значения, на частных дорогах, количество погибших на 100 тыс. населения	человек на 1 тыс. человек	10,53	4,63	1,92	
2021 Объёмы ввода в эксплуатацию после строительства и реконструкции автомобильных дорог общего пользования местного значения (при наличии объектов в программе)	километр на погонный метр	0	0,00	0	
2021 Ремонт (капитальный ремонт) сети автомобильных дорог общего пользования местного значения	километров на тысячу квадратных метров	3,708/25,967	2,966/20,761	6,657/46,602	
2021 Создание парковочного пространства на улично-дорожной сети	место	30	0,00	0	

Муниципальная программа городского округа Жуковский

«Цифровое муниципальное образование»

Подпрограммы:

Подпрограмма 1. Снижение административных барьеров, повышение качества и доступности предоставления государственных и муниципальных услуг, в том числе на базе многофункциональных центров предоставления государственных и муниципальных услуг, а также услуг почтовой связи

Подпрограмма 2. Развитие информационной и технологической инфраструктуры экосистемы цифровой экономики муниципального образования Московской области

15. Муниципальная программа городского округа Жуковский
"Цифровое муниципальное образование"

Планируемые результаты реализации муниципальной программы (по показателям)	Единица измерения	Базовое значение показателя (на начало реализации Программы)	Планируемое значение показателя на 2021 год	Достигнутое значение показателя за 2021 год	Причина невыполнения показателя
Подпрограмма 1. Снижение административных барьеров, повышение качества и доступности предоставления государственных и муниципальных услуг, в том числе на базе многофункциональных центров предоставления государственных и муниципальных услуг, а также услуг почтовой связи					
2021 Выполнение требований комфортности и доступности МФЦ	Процент	97,1	100	100	
2021 Доля граждан, имеющих доступ к получению государственных и муниципальных услуг по принципу "одного окна" по месту пребывания, в том числе в МФЦ	Процент	100	100	100	
2021 Доля заявителей МФЦ, ожидающих в очереди более 11 минут	Процент	-	0	39	1. Время ожидания заявителей в очереди. 2. Устаревшее компьютерное оборудование и офисная техника на 8 окнах обслуживания заявителей. 3. Текучесть кадров. 4. Работа менее 22 окон обслуживания заявителей
2021 Доля отделений почтовой связи, работы по ремонту которых выполнены с использованием иного межбюджетного трансферта	Процент	-	-	-	
2021 Среднее время ожидания в очереди для получения государственных (муниципальных) услуг	Минута	3,8	3,8	5	1. Устаревшее компьютерное оборудование и офисная техника на 8 окнах обслуживания заявителей. 2. Текучесть кадров. 3. Работа менее 22 окон обслуживания заявителей
2021 Уровень удовлетворенности граждан качеством предоставления государственных и муниципальных услуг	Процент	96,1	96,1	96,1	
Подпрограмма 2. Развитие информационной и технологической инфраструктуры экосистемы цифровой экономики муниципального образования Московской области					
2021 Доля документов служебной переписки ОМСУ муниципального образования Московской области и их подведомственных учреждений с ЦИОГВ и ГО Московской области, подведомственными ЦИОГВ и ГО Московской области организациями и учреждениями, не содержащих персональные данные и конфиденциальные сведения и направляемых исключительно в электронном виде с использованием МСЭД и средств электронной подписи	Процент	100	100	98,6	Неисправности технического характера на рабочих местах сотрудников
2021 Доля многоквартирных домов, имеющих возможность пользоваться услугами проводного и мобильного доступа в информационно-телекоммуникационную сеть Интернет на скорости не менее 1 Мбит/с, предоставляемыми не менее чем 2 операторами связи	Процент	87	87,2	99,6	

Планируемые результаты реализации муниципальной программы (по показателям)	Единица измерения	Базовое значение показателя (на начало реализации Программы)	Планируемое значение показателя на 2021 год	Достигнутое значение показателя за 2021 год	Причина невыполнения показателя
Подпрограмма 2. Развитие информационной и технологической инфраструктуры экосистемы цифровой экономики муниципального образования Московской области					
2021 Доля многоквартирных домов, имеющих возможность пользоваться услугами проводного и мобильного доступа в информационно-телекоммуникационную сеть Интернет на скорости не менее 1 Мбит/с, предоставляемыми не менее чем 2 операторами связи	Процент	87	87,2	99,6	
2021 Доля муниципальных общеобразовательных организаций в муниципальном образовании Московской области, подключенных к сети Интернет на скорости: для общеобразовательных организаций, расположенных в городских населенных пунктах, – не менее 100 Мбит/с; для общеобразовательных организаций, расположенных в сельских населенных пунктах, – не менее 50 Мбит/с	Процент	100	100	100	
2021 Доля муниципальных учреждений культуры, обеспеченных доступом в информационно-телекоммуникационную сеть Интернет на скорости: для учреждений культуры, расположенных в городских населенных пунктах, – не менее 50 Мбит/с; для учреждений культуры, расположенных в сельских населенных пунктах, – не менее 10 Мбит/с	Процент	100	100	100	
2021 Доля помещений аппаратных, приведенных в соответствие со стандартом «Цифровая школа» в части ИТ-инфраструктуры государственных и муниципальных общеобразовательных организаций, реализующих программы общего образования, для обеспечения в помещениях безопасного доступа к государственным, муниципальным и иным информационным системам, информационно-телекоммуникационной сети «Интернет» и обеспечения базовой безопасности образовательного процесса	Процент	0	50	50	
2021 Доля работников ОМСУ муниципального образования Московской области, обеспеченных средствами электронной подписи в соответствии с установленными требованиями	Процент	100	100	100	
2021 Доля рабочих мест, обеспеченных необходимым компьютерным оборудованием и услугами связи в соответствии с требованиями нормативных правовых актов Московской области	Процент	100	100	100	

Планируемые результаты реализации муниципальной программы (по показателям)	Единица измерения	Базовое значение показателя (на начало реализации Программы)	Планируемое значение показателя на 2021 год	Достигнутое значение показателя за 2021 год	Причина невыполнения показателя
Подпрограмма 2. Развитие информационной и технологической инфраструктуры экосистемы цифровой экономики муниципального образования Московской области					
2021 Качественные услуги – Доля муниципальных (государственных) услуг, по которым нарушены регламентные сроки	Процент	2,2	2	0,43	
2021 Образовательные организации оснащены (обновили) компьютерным, мультимедийным, презентационным оборудованием и программным обеспечением в рамках эксперимента по модернизации начального общего, основного общего и среднего общего образования	Процент	0	6,67	6,67	
2021 Ответь вовремя – Доля жалоб, поступивших на портал «Добродел», по которым нарушен срок подготовки ответа	Процент	5	5	0,02	
2021 Отложенные решения – Доля отложенных решений от числа ответов, предоставленных на портале «Добродел» (два и более раз)	Процент	5	5	0,02	
2021 Повторные обращения – Доля обращений, поступивших на портал «Добродел», по которым поступили повторные обращения	Процент	30	30	0,15	
2021 Процент проникновения ЕСИА в муниципальном образовании Московской области	Процент	70	80	58,5	Увеличение сложности привлечения новых граждан, т.к. наиболее активные граждане уже зарегистрированы на портале Госуслуг
2021 Стоимостная доля закупаемого и (или) арендуемого ОМСУ муниципального образования Московской области отечественного программного обеспечения	Процент	75	75	98,06	
2021 Увеличение доли защищенных по требованиям безопасности информации информационных систем, используемых ОМСУ муниципального образования Московской области, в соответствии с категорией обрабатываемой информации, а также персональных компьютеров, используемых на рабочих местах работников, обеспеченных антивирусным программным обеспечением с регулярным обновлением соответствующих баз	Процент	95	100	100	
2021 Удобные услуги – Доля муниципальных (государственных) услуг, по которым заявления поданы в электронном виде через региональный портал государственных и муниципальных услуг	Процент	85	90	100	

Муниципальная программа городского округа Жуковский

«Архитектура и градостроительство»

Подпрограммы:

Подпрограмма 1. Разработка Генерального плана развития городского округа

Подпрограмма 2. Реализация политики пространственного развития городского округа

16. Муниципальная программа городского округа Жуковский **"Архитектура и градостроительство"**

Планируемые результаты реализации муниципальной программы (по показателям)	Единица измерения	Базовое значение показателя (на начало реализации Программы)	Планируемое значение показателя на 2021 год	Достигнутое значение показателя за 2021 год	Причина невыполнения показателя
Подпрограмма 1. Разработка Генерального плана развития городского округа					
Наличие утвержденного в актуальной версии генерального плана городского округа (внесение изменений в генеральный план городского округа)	да/нет	да	да	да	
Наличие утвержденной карты планируемого размещения объектов местного значения муниципального образования Московской области	да/нет	да	да	да	
Наличие утвержденных в актуальной версии Правил землепользования и застройки городского округа (внесение изменений в Правила землепользования и застройки городского округа	да/нет	да	да	да	
Наличие утвержденных нормативов градостроительного проектирования городского округа (внесение изменений в нормативы градостроительного проектирования городского округа)	да/нет	да	нет	нет	
Подпрограмма 2. Реализация политики пространственного развития городского округа					
2021 Количество ликвидированных самовольных, недостроенных и аварийных объектов на территории муниципального образования Московской области	единиц	0	2	2	

Муниципальная программа городского округа Жуковский

«Формирование современной комфортной городской среды»

Подпрограммы:

Подпрограмма 1. Комфортная городская среда

Подпрограмма 3. Создание условий для обеспечения комфортного проживания жителей в многоквартирных домах

17. Муниципальная программа городского округа Жуковский

"Формирование современной комфортной городской среды"

Планируемые результаты реализации муниципальной программы (по показателям)	Единица измерения	Базовое значение показателя (на начало реализации Программы)	Планируемое значение показателя на 2021 год	Достигнутое значение показателя за 2021 год	Причина невыполнения показателя
Подпрограмма 1. Комфортная городская среда					
2021 Доля граждан, принявших участие в решении вопросов развития городской среды, от общего количества граждан в возрасте от 14 лет, проживающих в муниципальных образованиях, на территории которых реализуются проекты по созданию комфортной городской среды	Процент	12,6	15	15	
2021 Количество благоустроенных дворовых территорий	Единица	1	7	7	
2021 Количество благоустроенных общественных территорий	единиц	0	0	0	
2021 Количество благоустроенных общественных территорий, реализованных без привлечения средств федерального бюджета и бюджета Московской области	единиц	0	0	0	
2021 Количество объектов систем наружного освещения, в отношении которых реализованы мероприятия по устройству и капитальному ремонту	единиц	0	7	7	
2021 Количество парков культуры и отдыха на территории Московской области, в которых благоустроены зоны для досуга и отдыха населения	единиц	0	0	0	
2021 Количество разработанных концепций благоустройства общественных территорий	Единица	0	0	0	
2021 Количество разработанных проектов благоустройства общественных территорий	Единица	1	0	0	
2021 Количество созданных и благоустроенных парков культуры и отдыха на территории Московской области	Единица	0	0	0	

Планируемые результаты реализации муниципальной программы (по показателям)	Единица измерения	Базовое значение показателя (на начало реализации Программы)	Планируемое значение показателя на 2021 год	Достигнутое значение показателя за 2021 год	Причина невыполнения показателя
Подпрограмма 1. Комфортная городская среда					
2021 Количество установленных детских игровых площадок	Единица	0	2	2	
2021 Площадь устраненных дефектов асфальтового покрытия дворовых территорий, в том числе проездов на дворовые территории, в том числе внутриквартальных проездов, в рамках проведения ямочного ремонта	Квадратный метр	35180	700	673,17	Фактически выполненный объем.
2021 Реализованы проекты победителей Всероссийского конкурса лучших проектов создания комфортной городской среды в малых городах и исторических поселениях	Единица	0	0	0	
2021 Соответствие внешнего вида ограждений региональным требованиям	балл	0	расчитывается	-	
2021 Соответствие нормативу обеспеченности парками культуры и отдыха	Процент	33,3	33,3	33,3	
2021 Увеличение числа посетителей парков культуры и отдыха	Процент	100	122	122	
Количество объектов в отношении которых реализованы мероприятия по устройству архитектурно-художественного освещения	единиц	0	0	0	
Подпрограмма 3. Создание условий для обеспечения комфортного проживания жителей в многоквартирных домах					
Количество МКД, в которых проведен капитальный ремонт в рамках региональной программы	Единица	16	28	11	План капитального ремонта МКД трехгодичный. Ремонт 17 МКД перенесен на 2022г.
Количество отремонтированных подъездов в МКД	Единица	0	60	60	

Муниципальная программа городского округа Жуковский

«Строительство объектов социальной инфраструктуры»

Подпрограммы:

Подпрограмма 3. Строительство (реконструкция) объектов образования

Подпрограмма 5. Строительство (реконструкция) объектов физической культуры и спорта

18. Муниципальная программа
"Строительство объектов социальной инфраструктуры"

Планируемые результаты реализации муниципальной программы (по показателям)	Единица измерения	Базовое значение показателя (на начало реализации Программы)	Планируемое значение показателя на 2021 год	Достигнутое значение показателя за 2021 год	Причина невыполнения показателя
Подпрограмма 3. Строительство (реконструкция) объектов образования					
2021 Количество введенных в эксплуатацию объектов общего образования за счет бюджетных средств	Единица	-	0	0	
Подпрограмма 5. Строительство (реконструкция) объектов физической культуры и спорта					
2020 Количество введенных в эксплуатацию объектов физической культуры и спорта за счет внебюджетных источников	единиц	-	-	-	

Муниципальная программа городского округа Жуковский

«Переселение граждан из аварийного жилищного фонда»

Подпрограмма:

Подпрограмма 2. Обеспечение мероприятий по переселению граждан из аварийного жилищного фонда в Московской области

19. Муниципальная программа городского округа Жуковский "Переселение граждан из аварийного жилищного фонда"

Планируемые результаты реализации муниципальной программы (по показателям)	Единица измерения	Базовое значение показателя (на начало реализации Программы)	Планируемое значение показателя на 2021 год	Достигнутое значение показателя за 2021 год	Причина невыполнения показателя
Подпрограмма 2. Обеспечение мероприятий по переселению граждан из аварийного жилищного фонда в Московской области					
2021 Количество граждан, переселенных из аварийного жилищного фонда, тысяча человек	Тысяча человек	-	0	0	

Информация о расходах бюджета с учетом интересов целевых групп пользователей

ДЕТИ-СИРОТЫ И ДЕТИ, ОСТАВШИЕСЯ БЕЗ ПОПЕЧЕНИЯ РОДИТЕЛЕЙ					(тыс. рублей)		
Наименование целевой группы	Численность целевой группы	Наименование мер социальной поддержки	НПА	Размер выплат на 1 получателя в 2021 году (рублей)	2021 ГОД		% исполнения плановых значений
					ПЛАН	ФАКТ	
Дети-сироты и дети, оставшиеся без попечения родителей	5	Предоставление жилых помещений по договорам найма специализированных жилых помещений	Постановление Администрации городского округа Жуковский от 09.10.2019 № 1462 "Об утверждении муниципальной программы городского округа Жуковский "Жилище"	4 817 790	24 553	24 089	98,11

МЕДИЦИНСКИЕ РАБОТНИКИ ГОСУДАРСТВЕННЫХ УЧРЕЖДЕНИЙ					(тыс. рублей)		
Наименование целевой группы	Численность целевой группы	Наименование мер социальной поддержки	НПА	Размер выплат на 1 получателя в 2021 году (рублей)	2021 ГОД		% исполнения плановых значений
					ПЛАН	ФАКТ	
Медицинские работники государственных учреждений	53	Социальные выплаты	Решение Совета депутатов г. о. Жуковский от 24.12.2018 № 67/СД "Об утверждении Порядка возмещения части расходов по договору найма жилых помещений, занимаемых медицинскими работниками государственного бюджетного учреждения здравоохранения Московской области "Жуковская городская клиническая больница", государственного бюджетного учреждения здравоохранения Московской области "Жуковская стоматологическая поликлиника" и Жуковской подстанции скорой медицинской помощи ГБУЗ МО "Московская областная станция скорой медицинской помощи"	Не более 180 000 в год	5 050	5 050	100,0

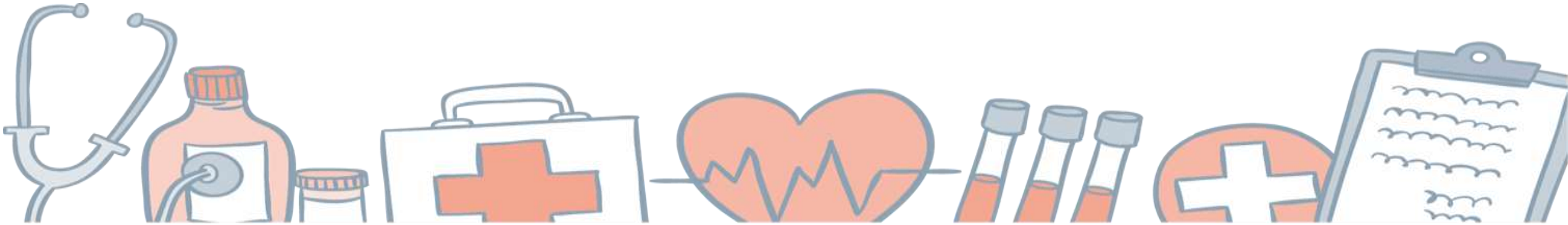

МОЛОДЫЕ СЕМЬИ, СОЦИАЛЬНАЯ ИПОТЕКА, ВЕТЕРАНЫ БОЕВЫХ ДЕЙСТВИЙ (тыс. рублей)

Наименование целевой группы	Численность целевой группы	Наименование мер социальной поддержки	НПА	Размер выплат на 1 получателя в 2021 году (рублей)	2021 ГОД		% исполнения плановых значений
					ПЛАН	ФАКТ	
Молодые семьи	5 семей	Субсидия на приобретение жилья	Постановление Администрации городского округа Жуковский от 09.10.2019 № 1462 "Об утверждении муниципальной программы городского округа Жуковский "Жилище"	1 582 377	7 912	7 912	100,0
Отдельные категорий граждан, которые обеспечиваются жилыми помещениями в соответствии с федеральным законодательством	3 человека	Предоставление жилого помещения по договору социального найма с частичным возмещением стоимости жилого помещения в бюджет		1 186 783	1 201	1 187	98,83

СУБЪЕКТЫ МАЛОГО И СРЕДНЕГО ПРЕДПРИНИМАТЕЛЬСТВА					(тыс. рублей)		
Наименование целевой группы	Численность целевой группы	Наименование мер социальной поддержки	НПА	Размер выплат на 1 получателя в 2021 году (рублей)	2021 ГОД		% исполнения плановых значений
					ПЛАН	ФАКТ	
Субъекты малого и среднего предпринимательства	3	Финансовая поддержка	Постановление Администрации городского округа Жуковский от 09.10.2019 № 1464 "Об утверждении муниципальной программы городского округа Жуковский "Предпринимательство"	471 381	1 414	1 414	100,0

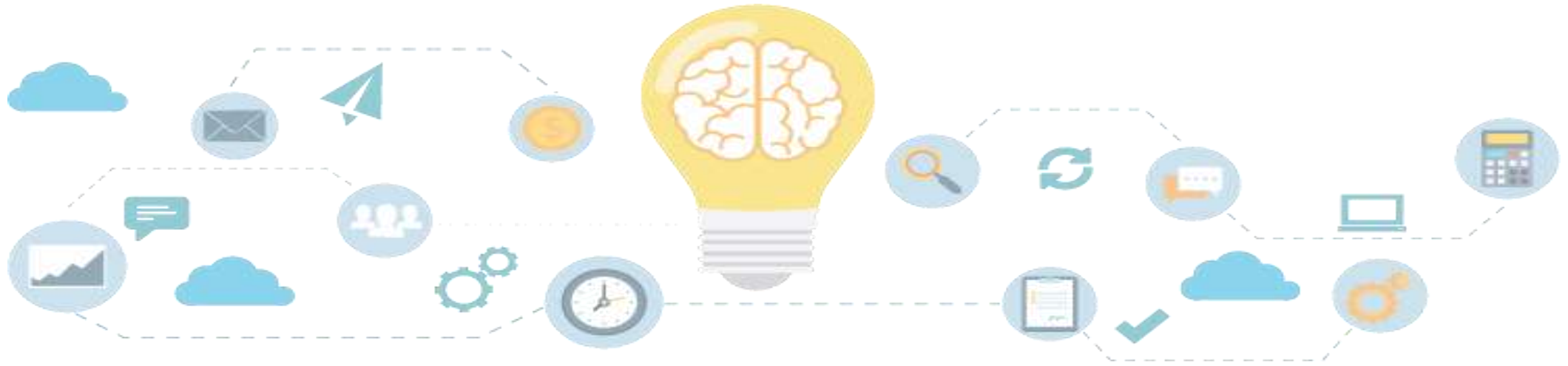

УЧАЩИЕСЯ И СТУДЕНТЫ, ПРОЯВИВШИЕ ВЫДАЮЩИЕСЯ СПОСОБНОСТИ ОБЛАСТИ НАУКИ И СПОРТА, ВЫДАЮЩИЕСЯ ДЕЯТЕЛИ КУЛЬТУРЫ, МОЛОДЫЕ ТАЛАНТЛИВЫЕ АВТОРЫ					(тыс. рублей)		
Наименование целевой группы	Численность целевой группы	Наименование мер социальной поддержки	НПА	Размер выплат на 1 получателя в 2021 году (рублей)	2021 ГОД		% исполнения плановых значений
					ПЛАН	ФАКТ	
Учащиеся и студенты, проявившие выдающиеся способности в области науки, искусства и спорта	20	Стипендии	Постановление Главы городского округа Жуковский от 24.02.2021 № 02/ПГ "Об именной стипендии Главы городского округа Жуковский для учащихся и студентов, проявивших выдающиеся способности в области науки, искусства и спорта (юные дарования, одаренные дети)"	15 000	300	300	100,0
Выдающиеся деятели культуры и искусства, молодые талантливые авторы	3	Стипендии	Постановление Администрации городского округа Жуковский от 27.12.2021 № 2064 «О назначении стипендий Главы городского округа Жуковский»	26 000	78	78	100,0



Информация об общественно значимых проектах, реализуемых на территории городского округа Жуковский в 2021 году

тыс. рублей

№ п/п	Наименование проекта, место реализации проекта	Уточненный план на 2021 год	Исполнено в 2021 году	% исполнения плановых значений	Результаты реализации проекта	Срок ввода объекта
1	Разработка проектной документации на объект "Строительство участка транспортно-пешеходных улиц Гризодубовой и Анохина"	7 607,0	7 607,0	100,0	Обеспечение микрорайонов 5 и 5а городского округа Жуковский транспортной доступностью, обеспечение подъезда к жилым домам микрорайонов 5 и 5а, возможность включения в государственную программу Московской области для финансовой поддержки регионом мероприятий по строительству дороги с целью создания комфортной среды проживания жителей, безопасности дорожного движения, более экономичного использования автомобильного транспорта.	июль 2022 года
2	Разработка проекта реконструкции ВЗУ №1 по адресу ул. Калугина, 4	30 399,0	30 399,0	100,0	Возможность включения в государственную программу Московской области для финансовой поддержки регионом мероприятия по реконструкции ВЗУ №1 с целью обеспечения жителей городского округа Жуковский водопроводной водой надлежащего качества.	сентябрь 2022 года
3	Реконструкция водопроводной насосной станции ВЗУ №5, ул. Гагарина, 70)	19 893,0	17 885,0	89,9	Обеспечение жителей городского округа Жуковский водопроводной водой надлежащего качества.	2023 год
4	Разработка проектной документации на реконструкцию главной канализационной насосной станции, ул. Кооперативная	19 979,0	19 979,0	100,0	Наличие проекта реконструкции ГКНС, находящейся в настоящее время в аварийном состоянии, возможность включения в государственную программу Московской области для финансовой поддержки реконструкции объекта регионом.	октябрь 2022 года
5	Проектно-изыскательские работы на строительство школы в микрорайоне 5	11 359,0	11 350,0	99,9	Наличие документации на строительство в микрорайоне 5 городского округа Жуковский общеобразовательного учреждения в целях создания новых мест в соответствии с прогнозируемой потребностью и современными условиями обучения.	Работы выполнены в 2021 году, в новых экономических условиях требуется корректировка проектно-сметной документации.

КОНТАКТНАЯ ИНФОРМАЦИЯ

Адрес: Московская область, город Жуковский, улица Фрунзе, дом 23

Телефон: +7 (495) 5 5 6 – 6 4 – 2 1

E-mail: fu_zhukovskiygo@mosreg.ru

ГРАФИК РАБОТЫ:

День недели:	Часы работы:	Перерыв на обед:
Понедельник - Четверг	с 09:00 до 18:15	с 13:00 до 14:00
Пятница	С 09:00 до 17:00	с 13:00 до 14:00
Суббота - Воскресенье	Выходной	

Личный прием граждан осуществляется согласно графику работы Финансового управления

Информацию о бюджете можно получить на официальном сайте:
https://zhukovskiy.ru/

СПАСИБО ЗА ВНИМАНИЕ!